

# Índice

## Dados da Empresa

Composição do Capital	1
-----------------------	---

## DFs Individuais

Balanço Patrimonial Ativo	2
---------------------------	---

Balanço Patrimonial Passivo	3
-----------------------------	---

Demonstração do Resultado	4
---------------------------	---

Demonstração do Resultado Abrangente	5
--------------------------------------	---

Demonstração do Fluxo de Caixa	6
--------------------------------	---

### Demonstração das Mutações do Patrimônio Líquido

DMPL - 01/01/2015 à 30/09/2015	7
--------------------------------	---

DMPL - 01/01/2014 à 30/09/2014	8
--------------------------------	---

Demonstração do Valor Adicionado	9
----------------------------------	---

## DFs Consolidadas

Balanço Patrimonial Ativo	10
---------------------------	----

Balanço Patrimonial Passivo	11
-----------------------------	----

Demonstração do Resultado	13
---------------------------	----

Demonstração do Resultado Abrangente	14
--------------------------------------	----

Demonstração do Fluxo de Caixa	15
--------------------------------	----

### Demonstração das Mutações do Patrimônio Líquido

DMPL - 01/01/2015 à 30/09/2015	17
--------------------------------	----

DMPL - 01/01/2014 à 30/09/2014	18
--------------------------------	----

Demonstração do Valor Adicionado	19
----------------------------------	----

Comentário do Desempenho	20
--------------------------	----

Notas Explicativas	21
--------------------	----

## Pareceres e Declarações

Relatório da Revisão Especial - Sem Ressalva	93
--	----

**Dados da Empresa / Composição do Capital**

<b>Número de Ações (Mil)</b>	<b>Trimestre Atual 30/09/2015</b>
<b>Do Capital Integralizado</b>	
Ordinárias	385.823
Preferenciais	578.116
<b>Total</b>	<b>963.939</b>
<b>Em Tesouraria</b>	
Ordinárias	49
Preferenciais	6.241
<b>Total</b>	<b>6.290</b>

**DFs Individuais / Balanço Patrimonial Ativo****(Reais Mil)**

<b>Código da Conta</b>	<b>Descrição da Conta</b>	<b>Trimestre Atual 30/09/2015</b>	<b>Exercício Anterior 31/12/2014</b>
1	Ativo Total	1.591.189	1.715.483
1.01	Ativo Circulante	54.029	65.482
1.01.01	Caixa e Equivalentes de Caixa	39	13
1.01.02	Aplicações Financeiras	53.545	35.619
1.01.02.01	Aplicações Financeiras Avaliadas a Valor Justo	53.545	35.619
1.01.02.01.01	Títulos para Negociação	53.545	35.619
1.01.06	Tributos a Recuperar	424	1.804
1.01.06.01	Tributos Correntes a Recuperar	424	1.804
1.01.08	Outros Ativos Circulantes	21	28.046
1.01.08.03	Outros	21	28.046
1.01.08.03.01	Dividendos e juros sobre capital próprio	7	28.032
1.01.08.03.02	Demais ativos	14	14
1.02	Ativo Não Circulante	1.537.160	1.650.001
1.02.01	Ativo Realizável a Longo Prazo	17.349	14.656
1.02.01.06	Tributos Diferidos	16.369	13.737
1.02.01.06.01	Imposto de Renda e Contribuição Social Diferidos	16.369	13.737
1.02.01.09	Outros Ativos Não Circulantes	980	919
1.02.01.09.03	Depósitos e bloqueios judiciais	980	919
1.02.02	Investimentos	1.519.807	1.635.340
1.02.02.01	Participações Societárias	1.519.807	1.635.340
1.02.02.01.02	Participações em Controladas	1.518.830	1.634.362
1.02.02.01.04	Outras Participações Societárias	977	978
1.02.03	Imobilizado	2	3
1.02.03.01	Imobilizado em Operação	2	3
1.02.04	Intangível	2	2
1.02.04.01	Intangíveis	2	2
1.02.04.01.02	Outros	2	2

**DFs Individuais / Balanço Patrimonial Passivo****(Reais Mil)**

<b>Código da Conta</b>	<b>Descrição da Conta</b>	<b>Trimestre Atual 30/09/2015</b>	<b>Exercício Anterior 31/12/2014</b>
2	Passivo Total	1.591.189	1.715.483
2.01	Passivo Circulante	17.929	5.885
2.01.01	Obrigações Sociais e Trabalhistas	931	1.736
2.01.01.02	Obrigações Trabalhistas	931	1.736
2.01.02	Fornecedores	103	842
2.01.02.01	Fornecedores Nacionais	103	842
2.01.03	Obrigações Fiscais	196	184
2.01.03.01	Obrigações Fiscais Federais	196	184
2.01.03.01.02	Outras obrigações fiscais federais	196	184
2.01.04	Empréstimos e Financiamentos	16.282	2.705
2.01.04.01	Empréstimos e Financiamentos	16.282	2.705
2.01.04.01.01	Em Moeda Nacional	16.282	2.705
2.01.05	Outras Obrigações	417	418
2.01.05.02	Outros	417	418
2.01.05.02.01	Dividendos e JCP a Pagar	227	227
2.01.05.02.04	Programa de refinanciamento fiscal	157	157
2.01.05.02.05	Demais obrigações	33	34
2.02	Passivo Não Circulante	130.133	130.338
2.02.01	Empréstimos e Financiamentos	121.690	121.685
2.02.01.01	Empréstimos e Financiamentos	121.690	121.685
2.02.01.01.01	Em Moeda Nacional	121.690	121.685
2.02.02	Outras Obrigações	3.407	3.617
2.02.02.02	Outros	3.407	3.617
2.02.02.02.03	Programa de refinanciamento fiscal	340	457
2.02.02.02.04	Demais obrigações	3.067	3.160
2.02.04	Provisões	5.036	5.036
2.02.04.01	Provisões Fiscais Previdenciárias Trabalhistas e Cíveis	5.036	5.036
2.02.04.01.01	Provisões Fiscais	278	278
2.02.04.01.02	Provisões Previdenciárias e Trabalhistas	4.758	4.758
2.03	Patrimônio Líquido	1.443.127	1.579.260
2.03.01	Capital Social Realizado	784.004	784.004
2.03.02	Reservas de Capital	9.406	11.569
2.03.02.05	Ações em Tesouraria	-3.815	-3.815
2.03.02.07	Outras reservas de capital	878	878
2.03.02.08	Reserva reflexa baseada em ações	12.339	14.502
2.03.02.09	Reserva especial de incorporação - acervo líquido	4	4
2.03.04	Reservas de Lucros	804.840	804.840
2.03.04.01	Reserva Legal	68.187	68.187
2.03.04.05	Reserva de Retenção de Lucros	64.594	64.594
2.03.04.06	Reserva Especial para Dividendos Não Distribuídos	6.611	6.611
2.03.04.10	Reserva de investimentos	665.448	665.448
2.03.05	Lucros/Prejuízos Acumulados	-295.839	0
2.03.06	Ajustes de Avaliação Patrimonial	130.929	-9.896
2.03.07	Ajustes Acumulados de Conversão	9.786	3.869
2.03.08	Outros Resultados Abrangentes	1	-15.126

**DFs Individuais / Demonstração do Resultado****(Reais Mil)**

<b>Código da Conta</b>	<b>Descrição da Conta</b>	<b>Trimestre Atual 01/07/2015 à 30/09/2015</b>	<b>Acumulado do Atual Exercício 01/01/2015 à 30/09/2015</b>	<b>Igual Trimestre do Exercício Anterior 01/07/2014 à 30/09/2014</b>	<b>Acumulado do Exercício Anterior 01/01/2014 à 30/09/2014</b>
3.01	Receita de Venda de Bens e/ou Serviços	530	1.617	566	1.727
3.02	Custo dos Bens e/ou Serviços Vendidos	-22	-89	-69	-291
3.03	Resultado Bruto	508	1.528	497	1.436
3.04	Despesas/Receitas Operacionais	-115.619	-109.529	7.680	-118.839
3.04.02	Despesas Gerais e Administrativas	-4.487	-15.582	-4.521	-12.792
3.04.04	Outras Receitas Operacionais	32.464	32.464	0	0
3.04.05	Outras Despesas Operacionais	-11	-35	-35	-35
3.04.06	Resultado de Equivalência Patrimonial	-143.585	-126.376	12.236	-106.012
3.05	Resultado Antes do Resultado Financeiro e dos Tributos	-115.111	-108.001	8.177	-117.403
3.06	Resultado Financeiro	-3.333	-7.416	-2.289	-6.054
3.06.01	Receitas Financeiras	1.976	6.574	1.986	6.738
3.06.02	Despesas Financeiras	-5.309	-13.990	-4.275	-12.792
3.07	Resultado Antes dos Tributos sobre o Lucro	-118.444	-115.417	5.888	-123.457
3.09	Resultado Líquido das Operações Continuadas	-118.444	-115.417	5.888	-123.457
3.11	Lucro/Prejuízo do Período	-118.444	-115.417	5.888	-123.457
3.99	Lucro por Ação - (Reais / Ação)				
3.99.01	Lucro Básico por Ação				
3.99.01.01	ON	-0,30700	-0,29920	0,00610	-0,32000
3.99.01.02	PN	0,00000	0,00000	0,00610	0,00000
3.99.02	Lucro Diluído por Ação				
3.99.02.01	ON	-0,30720	-0,12070	0,00590	-0,32140
3.99.02.02	PN	0,00000	0,00590	0,00590	0,00000

**DFs Individuais / Demonstração do Resultado Abrangente****(Reais Mil)**

<b>Código da Conta</b>	<b>Descrição da Conta</b>	<b>Trimestre Atual 01/07/2015 à 30/09/2015</b>	<b>Acumulado do Atual Exercício 01/01/2015 à 30/09/2015</b>	<b>Igual Trimestre do Exercício Anterior 01/07/2014 à 30/09/2014</b>	<b>Acumulado do Exercício Anterior 01/01/2014 à 30/09/2014</b>
4.01	Lucro Líquido do Período	-118.444	-115.417	5.888	-123.457
4.02	Outros Resultados Abrangentes	-13.327	5.916	-772	10.976
4.02.01	Realização reflexa de reserva de operações de derivativos	420	0	49	3.062
4.02.02	Reserva Reflexa de hedge accounting	-12	0	-9	459
4.02.03	Ajuste reflexo de reserva de conversão do período e Outros	950	5.916	-402	-1.698
4.02.04	Varição reflexa de reserva de ativos financeiros disponíveis para venda	-11.773	0	0	0
4.02.05	Ganhos e perda atuarias	-2.912	0	-410	-1.377
4.02.06	Deságio reflexo em Transação de Capital	0	0	0	10.530
4.03	Resultado Abrangente do Período	-131.771	-109.501	5.116	-112.481

**DFs Individuais / Demonstração do Fluxo de Caixa - Método Indireto****(Reais Mil)**

<b>Código da Conta</b>	<b>Descrição da Conta</b>	<b>Acumulado do Atual Exercício 01/01/2015 à 30/09/2015</b>	<b>Acumulado do Exercício Anterior 01/01/2014 à 30/09/2014</b>
6.01	Caixa Líquido Atividades Operacionais	20.001	-32.550
6.01.01	Caixa Gerado nas Operações	-7.977	-6.461
6.01.01.01	Lucro (prejuízo) antes do imposto de renda e contribuição social e minoritários	-115.417	-123.457
6.01.01.02	Encargos, rendimentos financeiros e atualizações monetárias	13.583	11.433
6.01.01.03	Atualização de depósitos judiciais	-54	-154
6.01.01.04	Equivalência patrimonial	126.376	106.012
6.01.01.05	Reclassificação ajustes reflexos dos investimentos	-32.464	0
6.01.01.06	Outras receitas, líquidas das despesas	0	-294
6.01.01.07	Depreciação e Amortização	-1	-1
6.01.02	Variações nos Ativos e Passivos	-2.905	-1.828
6.01.02.01	Contas a receber	0	1
6.01.02.02	Tributos	-1.355	-2.093
6.01.02.03	Fornecedores	-742	-653
6.01.02.04	Salários, encargos sociais e benefícios	-799	1.232
6.01.02.05	Outras contas ativas e passivas	-1	-148
6.01.02.06	Depósitos e bloqueios judiciais	-8	-167
6.01.03	Outros	30.883	-24.261
6.01.03.01	Encargos financeiros pagos	0	-57.116
6.01.03.02	Dividendos e juros sobre o capital próprio recebidos	30.883	32.855
6.02	Caixa Líquido Atividades de Investimento	-19.975	120.517
6.02.01	Aumento dos investimentos permanentes	-2.050	-14.375
6.02.03	Aplicações financeiras - Títulos mantidos para negociação	-17.925	134.892
6.03	Caixa Líquido Atividades de Financiamento	0	-87.979
6.03.01	Pagamentos de principal de empréstimos, financiamentos, debêntures, derivativos e leasing	0	-66.667
6.03.02	Pagamento de dividendos e juros sobre o capital próprio	0	-21.312
6.05	Aumento (Redução) de Caixa e Equivalentes	26	-12
6.05.01	Saldo Inicial de Caixa e Equivalentes	13	26
6.05.02	Saldo Final de Caixa e Equivalentes	39	14

**DFs Individuais / Demonstração das Mutações do Patrimônio Líquido / DMPL - 01/01/2015 à 30/09/2015****(Reais Mil)**

<b>Código da Conta</b>	<b>Descrição da Conta</b>	<b>Capital Social Integralizado</b>	<b>Reservas de Capital, Opções Outorgadas e Ações em Tesouraria</b>	<b>Reservas de Lucro</b>	<b>Lucros ou Prejuízos Acumulados</b>	<b>Outros Resultados Abrangentes</b>	<b>Patrimônio Líquido</b>
5.01	Saldos Iniciais	784.004	11.569	804.840	0	-21.153	1.579.260
5.03	Saldos Iniciais Ajustados	784.004	11.569	804.840	0	-21.153	1.579.260
5.05	Resultado Abrangente Total	0	0	0	-115.417	10.511	-104.906
5.05.01	Lucro Líquido do Período	0	0	0	-115.417	0	-115.417
5.05.02	Outros Resultados Abrangentes	0	0	0	0	10.511	10.511
5.05.02.04	Ajustes de Conversão do Período	0	0	0	0	6.902	6.902
5.05.02.06	Reserva reflexa de hedge accounting	0	0	0	0	-252	-252
5.05.02.07	Varição de reserva de ativos financeiros disponíveis para venda, líquida de tributos	0	0	0	0	9.694	9.694
5.05.02.08	Realização reflexa de reserva de operações de derivativos, líquida de tributos	0	0	0	0	-949	-949
5.05.02.09	Ganhos e perdas atuariais	0	0	0	0	5.646	5.646
5.05.02.10	Desagio reflexo em transação de capital	0	0	0	0	-10.530	-10.530
5.06	Mutações Internas do Patrimônio Líquido	0	-2.163	0	-180.422	151.358	-31.227
5.06.04	Reserva reflexa de ações em tesouraria	0	0	0	0	84.053	84.053
5.06.05	Reserva reflexa de remuneração baseada em ações	0	-2.163	0	0	0	-2.163
5.06.14	Aumento (redução) patrimonial com reorganização societária	0	0	0	-180.422	67.305	-113.117
5.07	Saldos Finais	784.004	9.406	804.840	-295.839	140.716	1.443.127



**DFs Individuais / Demonstração das Mutações do Patrimônio Líquido / DMPL - 01/01/2014 à 30/09/2014****(Reais Mil)**

<b>Código da Conta</b>	<b>Descrição da Conta</b>	<b>Capital Social Integralizado</b>	<b>Reservas de Capital, Opções Outorgadas e Ações em Tesouraria</b>	<b>Reservas de Lucro</b>	<b>Lucros ou Prejuízos Acumulados</b>	<b>Outros Resultados Abrangentes</b>	<b>Patrimônio Líquido</b>
5.01	Saldos Iniciais	784.004	10.902	977.628	0	-43.459	1.729.075
5.03	Saldos Iniciais Ajustados	784.004	10.902	977.628	0	-43.459	1.729.075
5.04	Transações de Capital com os Sócios	0	-200	0	0	0	-200
5.04.04	Ações em Tesouraria Adquiridas	0	-200	0	0	0	-200
5.05	Resultado Abrangente Total	0	0	0	-123.457	10.976	-112.481
5.05.01	Lucro Líquido do Período	0	0	0	-123.457	0	-123.457
5.05.02	Outros Resultados Abrangentes	0	0	0	0	10.976	10.976
5.05.02.04	Ajustes de Conversão do Período	0	0	0	0	-1.698	-1.698
5.05.02.06	Reserva reflexa de hedge accounting	0	0	0	0	459	459
5.05.02.08	Realização de reserva de operações de derivativos, líquida de tributos	0	0	0	0	3.062	3.062
5.05.02.10	Ganhos e perdas atuariais	0	0	0	0	-1.377	-1.377
5.05.02.11	Deságio reflexo na transação de capital	0	0	0	0	10.530	10.530
5.06	Mutações Internas do Patrimônio Líquido	0	312	0	-80	17.782	18.014
5.06.04	Reserva reflexa de ações em tesouraria	0	0	0	0	5.816	5.816
5.06.06	Reserva reflexa de remuneração baseada em ações	0	312	0	0	0	312
5.06.07	Variação de participação em investimentos e minoritários	0	0	0	0	19.412	19.412
5.06.08	Outros efeitos/variações PL controladas	0	0	0	-80	-7.446	-7.526
5.07	Saldos Finais	784.004	11.014	977.628	-123.537	-14.701	1.634.408

**DFs Individuais / Demonstração do Valor Adicionado****(Reais Mil)**

<b>Código da Conta</b>	<b>Descrição da Conta</b>	<b>Acumulado do Atual Exercício 01/01/2015 à 30/09/2015</b>	<b>Acumulado do Exercício Anterior 01/01/2014 à 30/09/2014</b>
7.01	Receitas	34.348	2.013
7.01.01	Vendas de Mercadorias, Produtos e Serviços	1.884	2.013
7.01.02	Outras Receitas	32.464	0
7.01.02.01	Reclassificação ajustes reflexos positivos / (negativos) dos investimentos	32.464	0
7.02	Insumos Adquiridos de Terceiros	-9.567	-6.441
7.02.02	Materiais, Energia, Servs. de Terceiros e Outros	-407	-742
7.02.04	Outros	-9.160	-5.699
7.03	Valor Adicionado Bruto	24.781	-4.428
7.04	Retenções	-1	-1
7.04.01	Depreciação, Amortização e Exaustão	-1	-1
7.05	Valor Adicionado Líquido Produzido	24.780	-4.429
7.06	Vlr Adicionado Recebido em Transferência	-119.802	-99.274
7.06.01	Resultado de Equivalência Patrimonial	-126.376	-106.012
7.06.02	Receitas Financeiras	6.574	6.738
7.07	Valor Adicionado Total a Distribuir	-95.022	-103.703
7.08	Distribuição do Valor Adicionado	-95.022	-103.703
7.08.01	Pessoal	5.328	5.886
7.08.01.01	Remuneração Direta	4.555	5.156
7.08.01.02	Benefícios	629	601
7.08.01.03	F.G.T.S.	144	129
7.08.02	Impostos, Taxas e Contribuições	1.077	1.076
7.08.02.01	Federais	983	972
7.08.02.03	Municipais	94	104
7.08.03	Remuneração de Capitais de Terceiros	13.990	12.792
7.08.03.01	Juros	13.990	12.652
7.08.03.02	Aluguéis	0	140
7.08.04	Remuneração de Capitais Próprios	-115.417	-123.457
7.08.04.03	Lucros Retidos / Prejuízo do Período	-115.417	-123.457

**DFs Consolidadas / Balanço Patrimonial Ativo****(Reais Mil)**

<b>Código da Conta</b>	<b>Descrição da Conta</b>	<b>Trimestre Atual 30/09/2015</b>	<b>Exercício Anterior 31/12/2014</b>
1	Ativo Total	5.347.750	5.819.881
1.01	Ativo Circulante	967.716	1.198.044
1.01.01	Caixa e Equivalentes de Caixa	189.021	259.126
1.01.02	Aplicações Financeiras	544.776	698.393
1.01.02.01	Aplicações Financeiras Avaliadas a Valor Justo	519.055	698.393
1.01.02.02	Aplicações Financeiras Avaliadas ao Custo Amortizado	25.721	0
1.01.03	Contas a Receber	165.875	186.650
1.01.03.01	Clientes	98.257	110.302
1.01.03.02	Outras Contas a Receber	67.618	76.348
1.01.04	Estoques	7.035	5.935
1.01.06	Tributos a Recuperar	28.651	23.583
1.01.06.01	Tributos Correntes a Recuperar	28.651	23.583
1.01.08	Outros Ativos Circulantes	32.358	24.357
1.01.08.03	Outros	32.358	24.357
1.01.08.03.01	Dividendos e juros sobre capital próprio	2.611	986
1.01.08.03.02	Demais ativos	29.747	23.371
1.02	Ativo Não Circulante	4.380.034	4.621.837
1.02.01	Ativo Realizável a Longo Prazo	324.276	293.794
1.02.01.01	Aplicações Financeiras Avaliadas a Valor Justo	54.482	52.502
1.02.01.02	Aplicações Financeiras Avaliadas ao Custo Amortizado	0	17.412
1.02.01.03	Contas a Receber	65.798	71.575
1.02.01.03.01	Clientes	17.177	18.209
1.02.01.03.02	Outras Contas a Receber	48.621	53.366
1.02.01.06	Tributos Diferidos	90.460	55.579
1.02.01.06.01	Imposto de Renda e Contribuição Social Diferidos	90.460	55.579
1.02.01.08	Créditos com Partes Relacionadas	99.865	86.283
1.02.01.08.04	Créditos com Outras Partes Relacionadas	99.865	86.283
1.02.01.09	Outros Ativos Não Circulantes	13.671	10.443
1.02.01.09.03	Depósitos e bloqueios judiciais	5.834	6.114
1.02.01.09.04	Demais ativos	7.837	4.329
1.02.02	Investimentos	3.931.306	4.200.921
1.02.02.01	Participações Societárias	82.811	556.799
1.02.02.01.01	Participações em Coligadas	71.204	545.169
1.02.02.01.04	Outras Participações Societárias	11.607	11.630
1.02.02.02	Propriedades para Investimento	3.848.495	3.644.122
1.02.03	Imobilizado	20.753	21.326
1.02.03.01	Imobilizado em Operação	20.753	21.326
1.02.04	Intangível	103.699	105.796
1.02.04.01	Intangíveis	103.699	105.796
1.02.04.01.02	Sistema de processamento de dados	11.461	9.000
1.02.04.01.04	Ágio na aquisição de investimentos	88.169	88.169
1.02.04.01.05	Intangível em formação	1.681	4.231
1.02.04.01.06	Outros	2.388	4.396

**DFs Consolidadas / Balanço Patrimonial Passivo****(Reais Mil)**

<b>Código da Conta</b>	<b>Descrição da Conta</b>	<b>Trimestre Atual 30/09/2015</b>	<b>Exercício Anterior 31/12/2014</b>
2	Passivo Total	5.347.750	5.819.881
2.01	Passivo Circulante	442.771	483.244
2.01.01	Obrigações Sociais e Trabalhistas	27.774	26.698
2.01.01.02	Obrigações Trabalhistas	27.774	26.698
2.01.02	Fornecedores	25.500	41.830
2.01.02.01	Fornecedores Nacionais	25.500	41.830
2.01.03	Obrigações Fiscais	21.952	11.419
2.01.03.01	Obrigações Fiscais Federais	21.952	11.419
2.01.03.01.01	Imposto de Renda e Contribuição Social a Pagar	13.753	4.732
2.01.03.01.02	Outras obrigações fiscais federais	8.199	6.687
2.01.04	Empréstimos e Financiamentos	356.902	339.945
2.01.04.01	Empréstimos e Financiamentos	356.902	339.945
2.01.04.01.01	Em Moeda Nacional	356.902	339.945
2.01.05	Outras Obrigações	10.643	63.352
2.01.05.02	Outros	10.643	63.352
2.01.05.02.01	Dividendos e JCP a Pagar	309	26.790
2.01.05.02.04	Programa de refinanciamento fiscal	1.365	1.365
2.01.05.02.05	Demais obrigações	8.969	35.197
2.02	Passivo Não Circulante	2.134.972	2.171.896
2.02.01	Empréstimos e Financiamentos	1.968.964	1.995.134
2.02.01.01	Empréstimos e Financiamentos	1.968.964	1.995.134
2.02.01.01.01	Em Moeda Nacional	1.968.964	1.995.134
2.02.02	Outras Obrigações	63.816	85.510
2.02.02.01	Passivos com Partes Relacionadas	133	120
2.02.02.01.04	Débitos com Outras Partes Relacionadas	133	120
2.02.02.02	Outros	63.683	85.390
2.02.02.02.03	Outros tributos	0	39
2.02.02.02.04	Programa de refinanciamento fiscal	2.958	3.981
2.02.02.02.05	Demais obrigações	60.725	81.370
2.02.03	Tributos Diferidos	81.888	70.845
2.02.03.01	Imposto de Renda e Contribuição Social Diferidos	81.888	70.845
2.02.03.01.01	Outros impostos s/ receitas diferidas	4.533	5.926
2.02.03.01.02	Imposto de renda e contribuição social diferidos	77.355	64.919
2.02.04	Provisões	20.304	20.407
2.02.04.01	Provisões Fiscais Previdenciárias Trabalhistas e Cíveis	20.304	20.407
2.02.04.01.01	Provisões Fiscais	2.753	2.856
2.02.04.01.02	Provisões Previdenciárias e Trabalhistas	5.235	5.235
2.02.04.01.04	Provisões Cíveis	12.316	12.316
2.03	Patrimônio Líquido Consolidado	2.770.007	3.164.741
2.03.01	Capital Social Realizado	784.004	784.004
2.03.02	Reservas de Capital	9.406	11.569
2.03.02.05	Ações em Tesouraria	-3.815	-3.815
2.03.02.07	Outras reservas de capital	878	878
2.03.02.08	Reserva reflexa baseada em ações	12.339	14.502
2.03.02.09	Reserva especial de incorporação - acervo líquido	4	4
2.03.04	Reservas de Lucros	804.840	804.840

**DFs Consolidadas / Balanço Patrimonial Passivo****(Reais Mil)**

<b>Código da Conta</b>	<b>Descrição da Conta</b>	<b>Trimestre Atual 30/09/2015</b>	<b>Exercício Anterior 31/12/2014</b>
2.03.04.01	Reserva Legal	68.187	68.187
2.03.04.05	Reserva de Retenção de Lucros	64.594	64.594
2.03.04.06	Reserva Especial para Dividendos Não Distribuídos	6.611	6.611
2.03.04.10	Reserva de investimentos	665.448	665.448
2.03.05	Lucros/Prejuízos Acumulados	-295.839	0
2.03.06	Ajustes de Avaliação Patrimonial	130.929	-9.896
2.03.07	Ajustes Acumulados de Conversão	9.786	3.869
2.03.08	Outros Resultados Abrangentes	1	-15.126
2.03.09	Participação dos Acionistas Não Controladores	1.326.880	1.585.481

**DFs Consolidadas / Demonstração do Resultado****(Reais Mil)**

<b>Código da Conta</b>	<b>Descrição da Conta</b>	<b>Trimestre Atual 01/07/2015 à 30/09/2015</b>	<b>Acumulado do Atual Exercício 01/01/2015 à 30/09/2015</b>	<b>Igual Trimestre do Exercício Anterior 01/07/2014 à 30/09/2014</b>	<b>Acumulado do Exercício Anterior 01/01/2014 à 30/09/2014</b>
3.01	Receita de Venda de Bens e/ou Serviços	159.493	464.666	148.138	411.924
3.02	Custo dos Bens e/ou Serviços Vendidos	-51.671	-154.318	-47.836	-129.018
3.03	Resultado Bruto	107.822	310.348	100.302	282.906
3.04	Despesas/Receitas Operacionais	-637.037	-687.837	-37.920	-428.008
3.04.02	Despesas Gerais e Administrativas	-27.296	-90.338	-30.671	-99.127
3.04.04	Outras Receitas Operacionais	144.043	162.287	15.807	193.826
3.04.05	Outras Despesas Operacionais	-7.494	-16.632	-15.195	-20.229
3.04.06	Resultado de Equivalência Patrimonial	-746.290	-743.154	-7.861	-502.478
3.05	Resultado Antes do Resultado Financeiro e dos Tributos	-529.215	-377.489	62.382	-145.102
3.06	Resultado Financeiro	-79.313	-168.800	-44.685	-84.458
3.06.01	Receitas Financeiras	29.062	90.002	34.131	110.964
3.06.02	Despesas Financeiras	-108.375	-258.802	-78.816	-195.422
3.07	Resultado Antes dos Tributos sobre o Lucro	-608.528	-546.289	17.697	-229.560
3.08	Imposto de Renda e Contribuição Social sobre o Lucro	-10.222	-26.762	8.541	-11.851
3.08.01	Corrente	-13.747	-36.874	-9.085	-30.029
3.08.02	Diferido	3.525	10.112	17.626	18.178
3.09	Resultado Líquido das Operações Continuadas	-618.750	-573.051	26.238	-241.411
3.11	Lucro/Prejuízo Consolidado do Período	-618.750	-573.051	26.238	-241.411
3.11.01	Atribuído a Sócios da Empresa Controladora	-118.444	-115.417	5.888	-123.457
3.11.02	Atribuído a Sócios Não Controladores	-500.306	-457.634	20.350	-117.954
3.99	Lucro por Ação - (Reais / Ação)				
3.99.01	Lucro Básico por Ação				
3.99.01.01	ON	-0,30700	-0,29920	0,00610	-0,32000
3.99.01.02	PN	0,00000	0,00000	0,00610	0,00000
3.99.02	Lucro Diluído por Ação				
3.99.02.01	ON	-0,30720	-0,12070	0,00590	-0,32140
3.99.02.02	PN	0,00000	0,00000	0,00590	0,00000

**DFs Consolidadas / Demonstração do Resultado Abrangente****(Reais Mil)**

<b>Código da Conta</b>	<b>Descrição da Conta</b>	<b>Trimestre Atual 01/07/2015 à 30/09/2015</b>	<b>Acumulado do Atual Exercício 01/01/2015 à 30/09/2015</b>	<b>Igual Trimestre do Exercício Anterior 01/07/2014 à 30/09/2014</b>	<b>Acumulado do Exercício Anterior 01/01/2014 à 30/09/2014</b>
4.01	Lucro Líquido Consolidado do Período	-618.750	-573.051	26.238	-241.411
4.02	Outros Resultados Abrangentes	-43.949	5.916	-2.867	12.363
4.02.01	Realização reflexa de reserva de operações de derivativos	1.306	0	152	5.352
4.02.02	Reserva Reflexa de hedge accounting	-40	0	-30	823
4.02.03	Ajuste reflexo de reserva de conversão do período e Outros	-341	5.916	-1.638	-2.603
4.02.04	Varição reflexa de reserva de ativos financeiros disponíveis para venda	-35.937	0	0	0
4.02.05	Ganhos e perda atuarias	-8.937	0	-1.351	-4.476
4.02.06	Deságio reflexo em transação de capital	0	0	0	13.267
4.03	Resultado Abrangente Consolidado do Período	-662.699	-567.135	23.371	-229.048
4.03.01	Atribuído a Sócios da Empresa Controladora	-131.771	-109.501	5.116	-112.481
4.03.02	Atribuído a Sócios Não Controladores	-530.928	-457.634	18.255	-116.567

**DFs Consolidadas / Demonstração do Fluxo de Caixa - Método Indireto****(Reais Mil)**

<b>Código da Conta</b>	<b>Descrição da Conta</b>	<b>Acumulado do Atual Exercício 01/01/2015 à 30/09/2015</b>	<b>Acumulado do Exercício Anterior 01/01/2014 à 30/09/2014</b>
6.01	Caixa Líquido Atividades Operacionais	111.442	22.387
6.01.01	Caixa Gerado nas Operações	318.913	324.439
6.01.01.01	Lucro (prejuízo) antes do imposto de renda e contribuição social e minoritários	-546.289	-229.560
6.01.01.02	Encargos, rendimentos financeiros e atualizações monetárias	205.162	148.840
6.01.01.03	Depreciação e amortização	80.670	63.193
6.01.01.04	Perdas sobre contas a receber	6.610	7.384
6.01.01.05	Provisões	0	7.008
6.01.01.06	Atualização de depósitos judiciais	-122	-328
6.01.01.07	Equivalência patrimonial	743.154	502.478
6.01.01.08	Perda na baixa de ativo permanente	-16.549	737
6.01.01.09	Reclassificação ajustes reflexos dos investimentos	-120.216	0
6.01.01.11	Deságio em investimento	0	-421
6.01.01.12	Ganho/(perda) de participação	-2.435	-55.574
6.01.01.13	Outras receitas, líquidas das despesas	-1.862	6.402
6.01.01.14	Ganho na apuração do valor justo	0	-106.320
6.01.01.15	Receitas diferidas	-29.210	-19.400
6.01.02	Variações nos Ativos e Passivos	22.056	-21.755
6.01.02.01	Contas a receber	33.955	-3.798
6.01.02.02	Estoques	-1.191	-1.069
6.01.02.03	Tributos	-7.426	22.817
6.01.02.04	Despesas antecipadas	-1.929	5.767
6.01.02.05	Fornecedores	-16.287	-20.309
6.01.02.06	Salários, encargos sociais e benefícios	3.226	3.797
6.01.02.07	Depósitos e bloqueios judiciais	-8	-167
6.01.02.08	Outras contas ativas e passivas	11.716	-27.631
6.01.02.09	Aplicações financeiras mantidas para negociação	0	-1.162
6.01.03	Outros	-229.527	-280.297
6.01.03.01	Encargos financeiros pagos	-193.636	-230.701
6.01.03.02	Imposto de renda e contribuição social pagos - Empresa	-37.790	-56.775
6.01.03.03	Dividendos e juros sobre o capital próprio recebidos	1.899	7.179
6.02	Caixa Líquido Atividades de Investimento	-77.420	-1.178.475
6.02.01	Aquisições de bens do ativo imobilizado e intangível	-210.381	-353.988
6.02.02	Aumento dos investimentos permanentes	-1.346	-991.523
6.02.03	Caixa líquido adquirido da investida	-56.990	-166.631
6.02.04	Créditos entre empresas ligadas - Recebimento	0	-19.964
6.02.05	Aplicações financeiras - Títulos mantidos para negociação	191.297	353.631
6.03	Caixa Líquido Atividades de Financiamento	-104.127	1.123.193
6.03.01	Captações líquidas de custos	197.915	367.211
6.03.02	Pagamentos de principal de empréstimos, financiamentos, debêntures, derivativos e leasing	-259.294	-170.327
6.03.03	Pagamentos de dividendos e juros sobre o capital próprio	-29.629	-50.770
6.03.04	Aumento de capital	0	977.079
6.03.05	Aquisição de ações de controladas e recompra de ações	-13.119	0
6.05	Aumento (Redução) de Caixa e Equivalentes	-70.105	-32.895



**DFs Consolidadas / Demonstração do Fluxo de Caixa - Método Indireto****(Reais Mil)**

<b>Código da Conta</b>	<b>Descrição da Conta</b>	<b>Acumulado do Atual Exercício 01/01/2015 à 30/09/2015</b>	<b>Acumulado do Exercício Anterior 01/01/2014 à 30/09/2014</b>
6.05.01	Saldo Inicial de Caixa e Equivalentes	259.126	279.392
6.05.02	Saldo Final de Caixa e Equivalentes	189.021	246.497

**DFs Consolidadas / Demonstração das Mutações do Patrimônio Líquido / DMPL - 01/01/2015 à 30/09/2015****(Reais Mil)**

Código da Conta	Descrição da Conta	Capital Social Integralizado	Reservas de Capital, Opções Outorgadas e Ações em Tesouraria	Reservas de Lucro	Lucros ou Prejuízos Acumulados	Outros Resultados Abrangentes	Patrimônio Líquido	Participação dos Não Controladores	Patrimônio Líquido Consolidado
5.01	Saldos Iniciais	784.004	11.569	804.840	0	-21.153	1.579.260	1.585.481	3.164.741
5.03	Saldos Iniciais Ajustados	784.004	11.569	804.840	0	-21.153	1.579.260	1.585.481	3.164.741
5.04	Transações de Capital com os Sócios	0	0	0	0	0	0	-1.642	-1.642
5.04.01	Aumentos de Capital	0	0	0	0	0	0	1.646	1.646
5.04.04	Ações em Tesouraria Adquiridas	0	0	0	0	0	0	-638	-638
5.04.06	Dividendos	0	0	0	0	0	0	-2.650	-2.650
5.05	Resultado Abrangente Total	0	0	0	-115.417	10.511	-104.906	-454.902	-559.808
5.05.01	Lucro Líquido do Período	0	0	0	-115.417	0	-115.417	-457.634	-573.051
5.05.02	Outros Resultados Abrangentes	0	0	0	0	10.511	10.511	2.732	13.243
5.05.02.04	Ajustes de Conversão do Período	0	0	0	0	6.902	6.902	1.794	8.696
5.05.02.06	Reserva Reflexa de Hedge Accounting	0	0	0	0	-252	-252	-66	-318
5.05.02.07	Varição de reserva de ativos financeiros disponíveis para venda, líquida de tributos	0	0	0	0	9.694	9.694	2.520	12.214
5.05.02.08	Realização reflexa de reserva de operações de derivativos, líquida de tributos	0	0	0	0	-949	-949	-247	-1.196
5.05.02.09	Ganhos e perda atuarias	0	0	0	0	5.646	5.646	1.468	7.114
5.05.02.10	Deságio reflexo em Transação de Capital	0	0	0	0	-10.530	-10.530	-2.737	-13.267
5.06	Mutações Internas do Patrimônio Líquido	0	-2.163	0	-180.422	151.358	-31.227	197.943	166.716
5.06.04	Reserva reflexa de ações em tesouraria	0	0	0	0	84.053	84.053	22.058	106.111
5.06.05	Reserva de remuneração baseada em ações	0	0	0	0	0	0	224	224
5.06.06	Reserva Reflexa de remuneração baseada em ações	0	-2.163	0	0	0	-2.163	-8	-2.171
5.06.08	Varição de participação em investimentos e minoritários	0	0	0	0	0	0	-695	-695
5.06.09	Outros efeitos/variações PI controladas	0	0	0	0	0	0	-1.841	-1.841
5.06.14	Aumento (redução) patrimonial com reorganização societária	0	0	0	-180.422	67.305	-113.117	178.205	65.088
5.07	Saldos Finais	784.004	9.406	804.840	-295.839	140.716	1.443.127	1.326.880	2.770.007

**DFs Consolidadas / Demonstração das Mutações do Patrimônio Líquido / DMPL - 01/01/2014 à 30/09/2014****(Reais Mil)**

Código da Conta	Descrição da Conta	Capital Social Integralizado	Reservas de Capital, Opções Outorgadas e Ações em Tesouraria	Reservas de Lucro	Lucros ou Prejuízos Acumulados	Outros Resultados Abrangentes	Patrimônio Líquido	Participação dos Não Controladores	Patrimônio Líquido Consolidado
5.01	Saldos Iniciais	784.004	10.902	977.628	0	-43.459	1.729.075	1.260.035	2.989.110
5.03	Saldos Iniciais Ajustados	784.004	10.902	977.628	0	-43.459	1.729.075	1.260.035	2.989.110
5.04	Transações de Capital com os Sócios	0	-200	0	0	0	-200	819.690	819.490
5.04.01	Aumentos de Capital	0	0	0	0	0	0	820.112	820.112
5.04.02	Gastos com Emissão de Ações	0	0	0	0	0	0	-328	-328
5.04.04	Ações em Tesouraria Adquiridas	0	0	0	0	0	-200	6.058	5.858
5.04.06	Dividendos	0	0	0	0	0	0	-7.712	-7.712
5.04.07	Juros sobre Capital Próprio	0	0	0	0	0	0	-511	-511
5.04.13	Constituição de Reservas	0	0	0	0	0	0	2.071	2.071
5.05	Resultado Abrangente Total	0	0	0	-123.457	10.976	-112.481	-116.567	-229.048
5.05.01	Lucro Líquido do Período	0	0	0	-123.457	0	-123.457	-117.954	-241.411
5.05.02	Outros Resultados Abrangentes	0	0	0	0	10.976	10.976	1.387	12.363
5.05.02.04	Ajustes de Conversão do Período	0	0	0	0	-1.698	-1.698	-905	-2.603
5.05.02.06	Reserva Reflexa de hedge accounting	0	0	0	0	459	459	364	823
5.05.02.08	Realização de reserva de operações de derivativos, líquida de tributos	0	0	0	0	3.062	3.062	2.290	5.352
5.05.02.10	Ganhos e perdas atuariais	0	0	0	0	-1.377	-1.377	-3.099	-4.476
5.05.02.11	Deságio Reflexo em transação de capital	0	0	0	0	10.530	10.530	2.737	13.267
5.06	Mutações Internas do Patrimônio Líquido	0	312	0	-80	17.782	18.014	-277.023	-259.009
5.06.04	Reserva reflexa de ações em tesouraria	0	0	0	0	5.816	5.816	-1.783	4.033
5.06.05	Reserva de remuneração baseada em ações	0	0	0	0	0	0	276	276
5.06.06	Reserva reflexa de remuneração baseada em ações	0	312	0	0	0	312	3	315
5.06.07	Variação de participação em investimentos e minoritários	0	0	0	0	19.412	19.412	-272.874	-253.462
5.06.08	Outros efeitos/ variações PL controladas	0	0	0	-80	-7.446	-7.526	-2.645	-10.171
5.07	Saldos Finais	784.004	11.014	977.628	-123.537	-14.701	1.634.408	1.686.135	3.320.543

**DFs Consolidadas / Demonstração do Valor Adicionado****(Reais Mil)**

<b>Código da Conta</b>	<b>Descrição da Conta</b>	<b>Acumulado do Atual Exercício 01/01/2015 à 30/09/2015</b>	<b>Acumulado do Exercício Anterior 01/01/2014 à 30/09/2014</b>
7.01	Receitas	859.967	623.782
7.01.01	Vendas de Mercadorias, Produtos e Serviços	518.905	458.325
7.01.02	Outras Receitas	341.062	165.457
7.01.02.01	Perdas sobre o contas a receber	-6.610	-7.384
7.01.02.02	Outras receitas (despesas) operacionais, líquidas	225.021	10.526
7.01.02.03	Ganho/ (Perda) de participação	2.435	55.574
7.01.02.04	Deságio em Investimento	0	421
7.01.02.05	Ganho na apuração do valor justo	0	106.320
7.01.02.06	Reclassificação ajustes reflexos positivos / (negativos) dos investimentos	120.216	0
7.02	Insumos Adquiridos de Terceiros	-306.332	-94.789
7.02.01	Custos Prods., Merchs. e Servs. Vendidos	-56.645	-54.087
7.02.02	Materiais, Energia, Servs. de Terceiros e Outros	-233.304	-31.986
7.02.04	Outros	-16.383	-8.716
7.03	Valor Adicionado Bruto	553.635	528.993
7.04	Retenções	-80.670	-70.491
7.04.01	Depreciação, Amortização e Exaustão	-80.670	-63.193
7.04.02	Outras	0	-7.298
7.04.02.02	Perdas em Processos Judiciais	0	-195
7.04.02.03	Provisões (inclui atualização monetária)	0	-7.105
7.04.02.04	Outras despesas	0	2
7.05	Valor Adicionado Líquido Produzido	472.965	458.502
7.06	Vlr Adicionado Recebido em Transferência	-653.152	-391.514
7.06.01	Resultado de Equivalência Patrimonial	-743.154	-502.478
7.06.02	Receitas Financeiras	90.002	110.964
7.07	Valor Adicionado Total a Distribuir	-180.187	66.988
7.08	Distribuição do Valor Adicionado	-180.187	66.988
7.08.01	Pessoal	69.291	64.486
7.08.01.01	Remuneração Direta	52.975	50.147
7.08.01.02	Benefícios	12.160	9.436
7.08.01.03	F.G.T.S.	4.156	4.903
7.08.02	Impostos, Taxas e Contribuições	62.826	44.582
7.08.02.01	Federais	52.788	35.936
7.08.02.02	Estaduais	2.385	2.174
7.08.02.03	Municipais	7.653	6.472
7.08.03	Remuneração de Capitais de Terceiros	260.747	199.331
7.08.03.01	Juros	247.654	186.104
7.08.03.02	Aluguéis	2.803	3.846
7.08.03.03	Outras	10.290	9.381
7.08.04	Remuneração de Capitais Próprios	-573.051	-241.411
7.08.04.03	Lucros Retidos / Prejuízo do Período	-115.417	-123.457
7.08.04.04	Part. Não Controladores nos Lucros Retidos	-457.634	-117.954

## Comentário do Desempenho

A Companhia é uma holding, que por intermédio de suas controladas diretas e indiretas e negócios controlados em conjunto concentra seus investimentos nos segmentos de Shopping Centers e Contact Center e Serviços. A partir de 1º de setembro de 2015, com as reorganizações societárias envolvendo das empresas detentoras de participação na Oi, a Companhia deixou de deter investimento no segmento de Telecomunicações, anteriormente representado pela sua participação indireta na Oi S.A. (“Oi”).

O segmento de Shopping Centers é representado pela sua controlada operacional Iguatemi Empresa de Shopping Centers S.A. (“Iguatemi”) e o segmento de Contact Center e Serviços é representado pela participação indireta na Contax Participações S.A. (“Contax Participações”), através da sua participação direta na Jereissati Telecom S.A. (“Jereissati Telecom”).

O resultado operacional individual da Companhia provém basicamente do resultado da equivalência patrimonial nas investidas Iguatemi e Jereissati Telecom.

Já o resultado consolidado da Companhia, compreende tanto o resultado da controlada Jereissati Telecom, que também é uma holding e seu resultado operacional provém de equivalência patrimonial, como do resultado operacional da Iguatemi. Consequentemente o desempenho operacional e indicadores financeiros da Companhia, são representados pelo desempenho e indicadores financeiros da Iguatemi.

A participação indireta na Contax Participações está representada no resultado da Companhia, por equivalência patrimonial, através da Jereissati Telecom.

As controladas são companhias abertas e remetem regularmente à CVM seus relatórios trimestrais e o desempenho de suas operações.

Para maiores informações sobre o desempenho das operações da Iguatemi, vide suas Informações Trimestrais arquivadas na CVM em 10 de novembro de 2015.

## Notas Explicativas

### ÍNDICE DAS NOTAS EXPLICATIVAS

Apresentamos as notas explicativas que integram o conjunto das Informações Trimestrais Individuais e Consolidadas da Jereissati Participações S.A., sociedades controladas e negócios controlados em conjunto, distribuídas da seguinte forma:

1. Informações gerais
2. Principais políticas contábeis
3. Instrumentos financeiros e análise de riscos
4. Receitas de vendas e/ou serviços
5. Despesas por natureza
6. Outras receitas e despesas operacionais
7. Resultado financeiro
8. Imposto de renda e contribuição social sobre o lucro
9. Caixa, equivalentes de caixa e aplicações financeiras
10. Contas a receber
11. Tributos correntes e diferidos sobre a renda
12. Depósitos e bloqueios judiciais
13. Investimentos (*inclui Propriedades para investimentos*)
14. Imobilizado
15. Intangível
16. Demais ativos
17. Empréstimos e financiamentos (*inclui debêntures*)
18. Programa de refinanciamento fiscal
19. Provisões
20. Demais obrigações
21. Patrimônio líquido
22. Benefícios a empregados
23. Informações por segmento
24. Transações com partes relacionadas
25. Seguros
26. Outras informações relevantes
27. Eventos subsequentes
28. Aprovação das Informações Trimestrais

## Notas Explicativas

### 1. INFORMAÇÕES GERAIS

#### (a) Companhia

A Jereissati Participações S.A. (“Companhia”), é uma companhia aberta nacional, com ações negociadas na BM&FBOVESPA – MLFT3 (ON) e MLFT4 (PN), e tem por objetivo a participação societária em outras empresas e a prestação de serviços de assessoria e consultoria econômica, financeira e tributária. A Companhia é uma holding, sediada no Brasil, na cidade de São Paulo, no bairro Jardim Paulistano, na Rua Angelina Maffei Vita, 200 – 9º andar parte.

A Companhia, por intermédio de suas controladas diretas e indiretas e negócios controlados em conjunto concentra seus investimentos nos segmentos de Shopping Centers e Contact Center e Serviços. A partir de 1º de setembro de 2015, com as reorganizações societárias apresentadas na Nota 1 (b), cuja leitura, deve ser realizada em conjunto com as respectivas divulgações da Nota 1(c) das Demonstrações Financeiras de 31 de dezembro de 2014, a Companhia deixou de deter investimento no segmento de Telecomunicações, anteriormente representado pela sua participação indireta na Oi S.A. (“Oi”).

#### *Segmento de Shopping Centers*

O investimento no segmento de Shopping Centers é representado pela participação direta da Companhia na Iguatemi Empresa de Shopping Centers S.A. (“Iguatemi”) e suas controladas. Em 30 de setembro de 2015 a Companhia detém, das ações em circulação da Iguatemi, 51,46% do seu capital total e votante.

A controlada direta Iguatemi com sede em São Paulo – SP, negocia suas ações na BM&FBOVESPA, sob a sigla IGTA3, e tem por objeto social a exploração comercial e o planejamento de shopping centers, a prestação de serviços de administração de shopping centers regionais e de complexos imobiliários de uso misto, a compra e venda de imóveis, a exploração de estacionamentos rotativos, a intermediação na locação de espaços promocionais, a elaboração de estudos, projetos e planejamento em promoção e merchandising, o exercício de outras atividades afins ou correlatas ao seu objeto social e a participação em outras companhias como sócia, cotista, acionista ou associada por qualquer outra forma permitida por lei.

Os empreendimentos (“shopping centers”) são constituídos sob a forma de condomínio de edificação e consórcios. Suas operações são registradas pela controlada direta Iguatemi, em seus livros contábeis, na proporção da sua participação. A controlada direta Iguatemi e suas controladas são detentoras de participação em determinados empreendimentos imobiliários, na sua grande maioria shopping centers, localizados nas Regiões Sul, Sudeste e Centro-Oeste do Brasil.

#### *Segmento de Contact Center e Serviços*

O investimento no segmento de Contact Center e Serviços, após as incorporações da Dronten RJ Participações S.A. (“Dronten”) e Detmold RJ Participações S.A. (“Detmold”) realizadas em 4 de maio de 2015 (Nota 1(b)), passou a ser representado pela participação direta da Companhia na Jereissati Telecom S.A. (“Jereissati Telecom”), que em 30 de setembro de 2015 possuía 44,91% do capital total e votante da CTX Participações S.A. (“CTX”).

A Detmold e a Dronten, ambas sociedades anônimas e com sede à Rua Angelina Maffei Vita, 200 9º andar (parte), na Cidade e Estado de São Paulo, controladas direta e indireta da Jereissati

## Notas Explicativas

Telecom, foram constituídas com o propósito único de servir como instrumento de simplificação societária em atendimento a reorganização societária referente à união das atividades entre a Oi e a Pharol (Nota 1 (b)).

O negócio controlado em conjunto CTX é uma sociedade por ações, de capital aberto, e tem por objeto social a participação, direta ou indireta, no capital da Contax Participações S.A. (“Contax Participações”) e de outras sociedades, no país ou no exterior, podendo, inclusive, prestar serviços gerenciais e administrativos às empresas sob seu controle. A CTX possui como controlada direta a Contax Participações e como principais controladas indiretas a Contax Mobitel S.A. (“Contax Mobitel”), a TODO Tecnologia da Informação S.A. (“TODO”), a BRC Empreendimentos Imobiliários Ltda. (“BRC”), a Ability Comunicação Integral Ltda. (“Ability”), a Contax Sucursal Empresa Extranjeira (“Contax Argentina”), a Ability Trade Marketing Colômbia S.A.S (“Ability Colômbia”), a Venecia SP Participações S.A. (“Venecia”) e a Stratton Spain S.L (“Stratton Espanha”) que em conjunto com as suas controladas Allus Spain S.L. (“Allus”), Stratton Argentina S.A. (“Stratton Argentina”), Stratton Peru S.A. (“Stratton Peru”), Multienlace S.A. (“Multienlace”), são denominadas como (“Grupo Allus”). As controladas da Contax Participações atuam em teleatendimento em geral, prestação de tecnologia da informação em geral e de informática, dentre outros, com exceção da Venecia que não possui operações. Em 30 de setembro de 2015 a CTX detém das ações em circulação da Contax Participações, 56,03% do capital votante e 23,19% do capital total. A Contax Participações, por sua vez, em 30 de setembro de 2015 detém 100% do capital da Contax Mobitel.

A controlada direta Jereissati Telecom, é uma companhia aberta nacional, com sede em São Paulo, com ações negociadas na BM&FBOVESPA – LFFE3 (ON) e LFFE4 (PN), e tem por objeto social a participação no capital de outras sociedades, como sócia ou acionista, a critério do Conselho de Administração, a exploração comercial e o planejamento de shopping centers e empreendimentos de uso misto, a compra e venda de imóveis, a fabricação e a comercialização de ferragens e o exercício de outras atividades industriais e comerciais de produtos conexos, bem como a importação e a exportação.

A Jereissati Telecom possui ainda, 100% da Infinity Trading Limited. (“Infinity”), e da Nanak RJ Participações S.A. (“Nanak”).

A Infinity, subsidiária integral da Jereissati Telecom, com sede em Tortola – Ilhas Virgens Britânicas, foi constituída em 1996, com o objetivo de prestar serviços de gerenciamento e assessoria em operações financeiras à sua controladora.

A Nanak, subsidiária integral da Jereissati Telecom, com sede à Rua Angelina Maffei Vita, 200 9º andar (parte), na Cidade e Estado de São Paulo, é sociedade anônima, que teve como propósito único servir como instrumento de simplificação societária em atendimento a reorganização societária referente à união das atividades entre a Oi e a Pharol (Nota 1 (b)), possuindo atualmente, como principal ativo, 11,465% do FIA Caravelas.

O FIA Caravelas foi constituído em 18 de fevereiro de 2014, com o propósito de servir como veículo no processo de simplificação societária em atendimento a reorganização referente à união das atividades entre a Oi e a Pharol (Nota 1 (b)). Em 30 de setembro de 2015 o FIA Caravelas detém, das ações em circulação da Oi, 7,57% do seu capital total.

### *Outros Segmentos de Negócios*



## Notas Explicativas

A Companhia em parceria com Sollers Investimentos e Participações S.A. (“Sollers”) investiu na empresa Brio Investimentos Imobiliários S.A. (“BRIO”).

O principal objetivo da Brio é identificar, estruturar e viabilizar oportunidades de investimentos no setor imobiliário brasileiro (à exceção de Shopping Centers), e oferecer tais oportunidades a um grupo amplo de investidores, analisando a conveniência, timing, fundamentos e oportunidades de se investir nas seguintes classes de ativos: escritórios corporativos, salas comerciais, galpões industriais / logístico, residencial, loteamentos, hotelaria e Investimentos Financeiros Estruturados atrelados a ativos imobiliários. Em 30 de setembro de 2015, a Companhia detém 40% do seu capital total e votante.

As participações em controladas diretas e indiretas e negócios controlados em conjunto da Companhia, após a exclusão das ações em tesouraria, estão demonstradas a seguir, as quais devem ser lidas em conjunto com as Notas 1 (b) destas Informações Trimestrais.

Sociedade	Atividade	País sede	Participação Acionária			
			Direta		Indireta	
			30/09/15	31/12/14	30/09/15	31/12/14
<b>Segmento de Shopping Centers</b>						
<b>Iguatemi Empresa de Shopping Centers S.A. (i)</b>			51,47%	51,48%	0,65%	0,65%
Administradora Gaúcha de Shopping Centers S.A. (“AGSC”) (ii)	Shopping Center	Brasil	-	-	18,76%	18,77%
AEMP - Administradora de Empreendimentos Ltda. (“AEMP”) (i)	Shopping Center	Brasil	-	-	52,12%	52,13%
AEST - Administradora de Estacionamento Ltda (“AEST”) (i)	Shopping Center	Brasil	-	-	52,12%	52,13%
Amuco Shopping S.A. (“Amuco”) (i)	Shopping Center	Brasil	-	-	52,12%	52,13%
ATOW Administradora de Torres Ltda (“ATOW”) (i)	Shopping Center	Brasil	-	-	52,12%	52,13%
CSC41 Participações LTDA (“CS41”) (i)	Shopping Center	Brasil	-	-	52,12%	52,13%
CSC61 Participações Ltda. (“CS61”) (i)	Shopping Center	Brasil	-	-	52,12%	52,13%
DV Brasil Comércio Varejista Ltda (“DV Brasil”) (i)	Shopping Center	Brasil	-	-	52,12%	52,13%
Galleria Empreendimentos Imobiliários Ltda (“OIGL”) (i)	Shopping Center	Brasil	-	-	52,12%	52,13%
Fleury Alliegro Imóveis Ltda. (“FLEURY”) (i)	Shopping Center	Brasil	-	-	41,70%	41,70%
I-Art Produções Teatrais (“IART”) (i)	Shopping Center	Brasil	-	-	52,12%	52,13%
IESTA Porto Alegre Estacionamentos Ltda (“IESTAPA”) (i)	Shopping Center	Brasil	-	-	52,12%	52,13%
Iguatemi Estacionamentos Ltda. (“IESTA”) (i)	Shopping Center	Brasil	-	-	52,12%	52,13%
Iguatemi Leasing Ltda. (“Iguatemi Leasing”) (i)	Shopping Center	Brasil	-	-	52,12%	52,13%
Iguatemi Outlets do Brasil (“OLNH”) (i)	Shopping Center	Brasil	-	-	52,12%	52,13%
I-Retail Serv. Consult. De Moda e Particip. Ltda (“I-Retail”) (i)	Shopping Center	Brasil	-	-	52,12%	52,13%
JK Iguatemi Administração de Shopping Centers Ltda (“JK ADM”) (i)	Shopping Center	Brasil	-	-	52,12%	52,13%
JK Iguatemi Empreendimentos Imobiliários S.A. (JKIG) (i)	Shopping Center	Brasil	-	-	52,12%	52,13%
JK Iguatemi Estacionamentos Ltda (“JKES”) (i)	Shopping Center	Brasil	-	-	33,36%	33,36%
Lasul Empresa de Shopping Centers Ltda (“Lasul”) (i)	Shopping Center	Brasil	-	-	52,12%	52,13%
Leasing Mall Comercialização, Assessoria e Planejamento de Shopping Centers Ltda. (“Leasing Mall”) (i)	Shopping Center	Brasil	-	-	52,12%	52,13%
Market Place Participações e Empreendimentos Imobiliários Ltda (“MPPart”) (i)	Shopping Center	Brasil	-	-	52,12%	52,13%
Market Place Torres Ltda (“MPT”) (i)	Shopping Center	Brasil	-	-	52,12%	52,13%
Nova Galleria Empreendimentos Imobiliários Ltda (“OING”) (i)	Shopping Center	Brasil	-	-	52,12%	0,00%
Odivelas SP Participações S.A. (“OSPP”) (ii)	Shopping Center	Brasil	-	-	17,37%	17,38%
Ork Empreendimentos Imobiliários SPE Ltda (“ORKR”) (i)	Shopping Center	Brasil	-	-	52,12%	52,13%
Praia de Belas Deck Parking Ltda (“PBES”) (i)	Shopping Center	Brasil	-	-	41,70%	41,70%

## Notas Explicativas

Rio Pinheiros Diversões LTDA. ("Rio Pinheiros") (i)	Shopping Center	Brasil	-	-	52,12%	52,13%
SCIALPHA Participações LTDA ("SCIALPHA") (i)	Shopping Center	Brasil	-	-	52,12%	52,13%
SCIRP Participações Ltda. ("SCRIP") (i)	Shopping Center	Brasil	-	-	52,12%	52,13%
Shopping Centers Reunidos do Brasil Ltda ("SCRIB") (i)	Shopping Center	Brasil	-	-	52,12%	52,13%
SISP Participações S.A. ("SISP") (i)	Shopping Center	Brasil	-	-	52,12%	52,13%
SJRP Iguatemi Empreendimentos Ltda ("SJRP") (i)	Shopping Center	Brasil	-	-	52,12%	52,13%
SPH 1 Iguatemi Empreendimentos Imobiliários S.A. ("SPHI") (i)	Shopping Center	Brasil	-	-	52,12%	0,00%

### Segmento de Telecomunicações

<b>Jereissati Telecom S.A. (i)</b>			79,37%	79,37%		
<b>EDSP75 Participações S.A. (ii) (Nota 1 (b))</b>	Holding	Brasil	-	-	-	51,59%
<b>LF TEL S.A.(ii) (Nota 1 (b))</b>	Holding	Brasil	-	-	-	51,59%
<b>Nanak RJ Participações S.A.(i)</b>	Holding	Brasil	-	-	79,37%	-
<b>Telemar Participações S.A.(ii) (Nota 1 (b))</b>	Holding	Brasil	-	-	-	9,98%
Valverde Participações S.A.(ii) (Nota 1 (b))	Holding	Brasil	-	-	-	10,00%
<b>Oi S.A. (ii) (Nota 1 (b))</b>	Holding	Brasil	-	-	-	4,15%

### Segmento de Contact Center e Serviços

<b>Detmold RJ Participações S.A.(i) (Nota 1 (b))</b>	Holding	Brasil	-	-	-	79,37%
<b>Dronten RJ Participações S.A. (i) (Nota 1 (b))</b>	Holding	Brasil	-	-	-	79,37%
<b>CTX Participações S.A.(ii)</b>		Brasil	-	-	35,65%	35,65%
Contax Participações S.A.(ii)	Holding	Brasil	-	-	7,95%	8,26%
Ability (ii)	Trade marketing	Brasil	-	-	7,95%	8,26%
Ability Trade Marketing Colombia S.A.S.(ii)	Trade marketing	Colombia	-	-	7,95%	8,26%
Contax Mobitel (ii)	Contact Center	Brasil	-	-	7,95%	8,26%
TODO Tecnologia da Informação S.A.(ii)	Tecnologia da informação	Brasil	-	-	7,95%	8,26%
TODO Soluções em Engenharia e Tecnologia S.A. (ii)	Tecnologia & Informação	Brasil	-	-	7,95%	8,26%
Venecia S.P. Participações S.A.(ii)	Contact Center	Brasil	-	-	7,95%	8,26%
BRC Empreendimentos Imobiliários Ltda (ii)		Brasil	-	-	7,95%	8,26%
Contax Sucursal Empresa Extranjera (ii)	Contact Center	Argentina	-	-	7,95%	8,26%
Stratton Spain SL (ii)	Holding	Espanha	-	-	7,95%	8,26%
Multienlace S.A.S.(ii)	Contact Center	Colombia	-	-	7,95%	8,26%
Stratton Peru S.A.(ii)	Contact Center	Peru	-	-	7,95%	8,26%
Bex S.A.(ii)		Espanha	-	-	7,95%	8,26%
Allus Spain SL (ii)		Espanha	-	-	7,95%	8,26%
Allus Peru S.A.(ii)	Contact Center	Peru	-	-	7,95%	8,26%
Stratton Argentina S.A.(ii)	Contact Center	Argentina	-	-	7,95%	8,26%
Stratton Chaco S.A.(ii)	Contact Center	Argentina	-	-	7,95%	8,26%
Stratton Nea S.A.(ii)	Contact Center	Argentina	-	-	7,95%	8,26%

### Outras companhias

BRIO Investimentos Imobiliários S.A.(ii)	Gestão e administração da propriedade imobiliária	Brasil	40,00%	40,00%	-	-
FIP GJ Real State (i)	Fundo de investimento	Brasil	65,86%	60,14%	13,56%	15,82%
FIP BRIO Real State (i)	Fundo de investimento	Brasil	44,44%	44,44%	-	-
Alium Participações S.A.(ii)	Holding	Brasil	-	-	39,69%	39,69%
Anwold Malls Corporation ("Anwold") (i)	Holding	Brasil Ilhas	-	-	52,12%	52,13%
Infinity Trading Limited (i)	Holding	Virgens Britânicas	-	-	79,37%	79,37%

## Notas Explicativas

- (i) Controladas diretas e indiretas da Companhia mensuradas pelo método de equivalência patrimonial nas Informações Trimestrais Individuais e consolidadas integralmente nas Informações Trimestrais Consolidadas da Companhia.
- (ii) Negócios controlados em conjunto indiretamente pela Companhia, mensurados pelo método de equivalência patrimonial não consolidados nas Informações Trimestrais da Companhia.

### **(b) Reorganização Societária envolvendo União das atividades da Oi S.A. e Pharol, SGPS S.A. (nova denominação da Portugal Telecom, SGPS S.A.) (“Pharol”)**

A União das atividades entre a Oi e a Pharol foi inicialmente divulgada em 2 de outubro de 2013, quando Oi, Pharol, AG Telecom Participações S.A. (“AG”), LF Tel S.A. (“LF Tel” ou “LF”), PASA Participações S.A. (“PASA”), EDSP 75 Participações S.A. (“EDSP75”) e Bratel Brasil S.A. (“Bratel”), e ainda alguns acionistas da Pharol, a Avistar, SGPS, S.A. e a Nivalis Holding B.V., celebraram Memorando de entendimentos com o objetivo de realizar uma operação para a formação de uma companhia, a qual reuniria os acionistas da Oi, da Pharol e da Telemar Participações S.A. (“Telemar” ou “Tmarpart”) e combinaria as atividades e negócios desenvolvidos pela Oi no Brasil e pela Pharol em Portugal e na África (“Reorganização Societária”).

Com o objetivo de atender a Reorganização Societária e em conformidade com o disposto nos itens (b) e (c) do Memorando de entendimentos, em 21 de março de 2014 ocorreu a cisão parcial da EDSP75; em 24 de março de 2014 ocorreu o aumento de capital da Sayed; e em 5 de maio de 2014 ocorreram os eventos: (i) a cisão parcial desproporcional da LF Tel; (ii) celebração do Contrato de Permuta de Participação Societária entre a Jereissati Telecom e Bratel Brasil S.A.; e (iii) Integralização e Conversão das Debêntures emitidas pela Sayed, EDSP75, LF Tel e Telemar (“Etapas Prévias”).

#### **Cisão parcial da EDSP75**

A cisão parcial da EDSP75 foi aprovada em Assembleia Geral Extraordinária realizada em 21 de março de 2014 e teve como objetivo iniciar a segregação dos investimentos de Telecomunicações e de Contact Center. Em decorrência da sua cisão parcial, o seu patrimônio líquido foi reduzido em R\$419.697, tendo sido contabilizado contra a conta de Reserva de capital, e por isso, não acarretou redução do seu capital social e cancelamento de ações. Ainda como resultado de sua cisão, a EDSP75 passou a deter 73,57% da LF Tel.

A parcela cindida da EDSP75, representada por 26,43% no montante de R\$419.697, foi incorporada pela Detmold, passando a Detmold a deter 26,43% do capital total da LF Tel e aumentando o seu capital social em R\$419.697, com a emissão de 149.482.789 ações ordinárias, sendo estas novas ações totalmente subscritas e integralizadas pela incorporação do acervo cindido da EDSP75, que foi atribuído aos seus acionistas, Jereissati Telecom 65% e Bratel 35%.

#### **Aumento de Capital da Sayed RJ Participações S.A. (“Sayed”)**

Em Assembleia Geral Extraordinária da Sayed, realizada em 24 de março de 2014, foi aprovado o seu aumento de capital no valor R\$290.654, mediante a emissão de 410.105.500 novas ações ordinárias e sem valor nominal, totalmente subscritas e integralizadas pela Jereissati Telecom, mediante a conferência ao capital da Sayed de 410.106.400 ações ordinárias da EDSP75 de titularidade da Jereissati Telecom. Como resultado do aumento de capital, a Sayed passou a deter do capital total da EDSP75 50,54% e a Jereissati Telecom 14,65%.

## Notas Explicativas

### **Cisão da LF Tel**

A cisão parcial desproporcional da LF Tel foi aprovada em Assembleia Geral Extraordinária, realizada em 5 de maio de 2014. Em decorrência da sua cisão parcial desproporcional, a LF Tel teve o seu patrimônio líquido foi reduzido em R\$61.020, contabilizado contra a conta de Reserva de capital e cancelamento 253.971.697 de ações ordinárias. Nesta mesma data foi autorizado o desdobramento de ações da LF Tel na proporção de 1,3592497, passando o seu capital a ser dividido em 960.922.046 ações ordinárias e sem valor nominal, que corresponde ao número de ações original da LF Tel, todas de titularidade da EDSP75.

A parcela cindida da LF Tel foi incorporada pela Dronten que teve seu capital social aumentado em R\$61.020, com a emissão de 149.481.889 ações ordinárias, sendo estas novas ações totalmente subscritas e integralizadas pela incorporação do acervo cindido da LF Tel. Desta forma o capital social da Dronten passou a ser R\$61.021 representado por 149.482.789 ações ordinárias e sem valor nominal, todas de titularidade da Detmold.

### **Contrato de Permuta de Participações Societárias**

A Jereissati Telecom e a Bratel, com o objetivo de finalizar a etapa de segregação das participações detidas na CTX e Contax Participações, processo iniciado com a cisão da EDSP75 e LFTel, celebraram um Contrato de Permuta de Participações Societárias sem torna (“Permuta”).

Nos termos da Permuta celebrada, a Jereissati Telecom permutou 117.329.117 ações ordinárias de emissão da EDSP75, representando 14,46% de sua participação no capital social total e votante da EDSP75 por (i) 52.318.976 ações de emissão da Detmold detidas Bratel Brasil S.A., representando 35% do capital total e votante da Detmold; (ii) 50% da totalidade de 1.242.262.444 das ações de emissão da CTX detidas pela Bratel Brasil, representado 19,90% do capital total e votante da CTX e (iii) 50% da totalidade de 21.460.480 das ações de emissão da Contax Participações detidas pela Bratel Brasil, representando 6,24% do capital total e 3,60% do capital votante da Contax Participações.

Em razão da Permuta, a Portugal Telecom e a Bratel deixaram de ser acionistas, direta ou indiretamente, da CTX, da Contax e da Detmold, e os demais acionistas da EDSP75 passaram a ser, direta ou indiretamente, titulares das ações do capital da CTX e Contax ora detidas, direta ou indiretamente, pela Portugal Telecom e os únicos acionistas das Detmold.

Também nesta data em 5 de maio de 2014, AG, LF Tel, a Fund Atlântico de Seg Social (“FATL”) e Portugal Telecom, com a interveniência de CTX, Contax, Portugal Telecom, PASA, EDSP75, AG S.A., Jereissati Telecom, Bratel Brasil, Detmold, AG Contact Center Participações S.A., celebraram aditivo ao Acordo de Acionistas da CTX e da Contax (“Acordo de Acionistas CTX e Contax Participações”), com o objetivo de substituir AG e LF Tel pela Pasa Contact Center Participações S.A. e Dronten como partes do Acordo de Acionistas CTX e Contax Participações, bem como prever a desvinculação da Portugal Telecom e da Bratel Brasil do Acordo de Acionistas CTX e Contax Participações.

### **Integralização e conversões das debêntures**

A capitalização das companhias AG, LF Tel e Telemar com os recursos necessários ao pagamento do seu indvidamento, representava uma das etapas prévias da Reorganização Societária. A conclusão desta etapa se deu através de emissão de debêntures conversíveis em ações, aprovada em

## Notas Explicativas

Assembleia Geral Extraordinária de cada companhia envolvida na Reorganização Societária, na seguinte ordem:

### Sayed

Em Assembleia Geral Extraordinária da Sayed, realizada em 5 de maio de 2014, foram deliberados: (i) a inclusão no Estatuto Social da Sayed de previsão de emissão de ações preferenciais pela Sayed, sem direito a voto, com prioridade no reembolso do capital, sem prêmio; (ii) a conversão de uma debênture da primeira emissão da Sayed em 410.106.399 ações ordinárias e 352.862.887 ações preferenciais da Sayed, tendo sido integralmente integralizada pela PTB2 S.A.; (iii) o aumento de capital da Sayed em R\$938.544 em decorrência da conversão da debênture referida no item (ii), e (iv) a alteração do artigo 5º do Estatuto Social da Sayed.

Após a integralização e conversão da referida debênture, o capital da Sayed passou a ser de R\$1.229.199 dividido em 820.212.799 ações ordinárias e 352.862.887 ações preferenciais passando a ter a composição acionária a seguir:

Acionistas da Sayed	Ações ordinárias	% Participação	Ações preferenciais	% Participação	Total	% Participação
PTB2 S.A.	410.106.399	50,00%	352.862.887	100,00%	762.969.286	65,04%
Jereissati Telecom	410.106.400	50,00%	-	-	410.106.400	34,96%
<b>Total</b>	<b>820.212.799</b>	<b>100,00%</b>	<b>352.862.887</b>	<b>100,00%</b>	<b>1.173.075.686</b>	<b>100,00%</b>

Em consequência ao aumento de capital da Sayed, (i) a participação da controlada direta Jereissati Telecom passou de 100% para 34,96%.

### EDSP75

Em Assembleia Geral Extraordinária da EDSP75 realizada em 5 de maio de 2014, foram deliberados: (i) a inclusão no Estatuto Social da EDSP75 de previsão de emissão de ações preferenciais, sem direito a voto, com prioridade no reembolso do capital, sem prêmio; (ii) a conversão de (a) uma debênture Série A da primeira emissão da EDSP75 em 762.969.285 ações ordinárias e (b) uma debênture Série B da primeira emissão da EDSP75 em 762.969.285 ações ordinárias e 420.211.919 ações preferenciais da EDSP75; (iii) o aumento de capital da EDSP75 em R\$2.394.000 em decorrência da conversão das debêntures referidas no item (ii); e (iv) a alteração do artigo 5º do seu Estatuto Social.

A integralização da debênture Serie A, com valor nominal de R\$938.544, convertida em 762.969.285 ações ordinárias foi totalmente integralizada pela Sayed; a integralização da debênture Série B, com valor nominal de R\$1.455.456 convertida em 762.969.285 ações ordinárias e 420.211.919 ações preferenciais da EDSP75, foi totalmente integralizada pela Bratel Brasil S.A.

Após a integralização e conversão das referidas debêntures, o capital da EDSP75 passou a ser de R\$2.516.354 dividido em 2.337.377.827 ações ordinárias e 420.211.919 ações preferenciais passando a ter a composição acionária a seguir:

Acionistas da EDSP75	Ações ordinárias	%	Ações preferenciais	%	Total	%
Sayed	1.173.075.685	50,19%	-	-	1.173.075.685	42,54%
Bratel Brasil S.A.	1.164.302.142	49,81%	420.211.919	100,00%	1.584.514.061	57,46%
<b>Total</b>	<b>2.337.377.827</b>	<b>100,00%</b>	<b>420.211.919</b>	<b>100,00%</b>	<b>2.757.589.746</b>	<b>100,00%</b>

## **Notas Explicativas**

Em consequência ao aumento de capital da EDSP75, (i) a participação da controlada indireta Sayed passou de 50,54% para 42,54%.

### **LF Tel**

Em Assembleia Geral Extraordinária da LF Tel realizada em 5 de maio de 2014, foram deliberados: (i) a conversão de uma debênture da quinta emissão da LF Tel, no valor de R\$2.394.000 em 1.359.384.726 ações, totalmente integralizada pela EDSP75; (ii) o aumento de capital da LF Tel R\$2.394.000 em decorrência da conversão da referida debênture e (iii) a alteração do artigo 5º do seu Estatuto Social.

Após a conversão da debênture e respectivo aumento de capital de R\$2.394.000, o capital da LF Tel passou a ser R\$2.779.180 dividido em 2.320.306.772 ações ordinárias e sem valor nominal, todas de titularidade da EDSP75.

### **Telemar**

Em Assembleia Geral Extraordinária da Telemar, realizada em 5 de maio de 2014, foram deliberados: (i) a conversão de 2 (duas) debêntures da Décima Segunda Emissão (Segunda Emissão Privada) da Telemar, no valor total de R\$3.428.000 em 4.424.095.424 ações ordinárias, nominativas e sem valor nominal de sua emissão. As 2 (duas) debêntures ora convertidas em ações ordinárias da Telemar são de titularidade das acionistas AG Telecom Participações S.A. e LF Tel S.A.; (ii) o aumento de capital da Telemar no valor de R\$3.428.000 em decorrência da conversão das debêntures referidas acima, com a emissão de 4.424.095.424 (ações ordinárias, nominativas e sem valor nominal, sendo: (i) 2.212.047.712 ações ordinárias, nominativas e sem valor nominal, subscritas e integralizadas pela AG Telecom Participações S.A.; (ii) 2.212.047.712 ações ordinárias, nominativas e sem valor nominal, subscritas e integralizadas pela LF Tel S.A.; e (iii) o resgate antecipado da totalidade das ações preferenciais resgatáveis (600.003) ações pelo BNDESPAR, tendo sido as mesmas canceladas após o resgate.

Após os atos societários acima o capital social da Telemar passou para R\$4.596.511 dividido em 7.600.369.419 ações ordinárias e de ação nominativas e sem valor nominal, e consequentemente a LF Tel passou a deter 37,19% das ações representativas do capital da Telemar correspondente a 2.826.846.254 ações ordinárias.

### **Nanak**

Em Assembleia Geral Extraordinária da Nanak, realizada em 28 de abril de 2014, foi aprovada a primeira emissão privada de 125.000 debêntures simples, de espécie quirografária, com garantia fidejussória, não conversível em ações, em uma única série, no valor nominal unitário de R\$1.000,00, totalizando R\$125.000.

Ainda em 5 de maio de 2014, dos recursos obtidos por meio da integralização da totalidade da primeira emissão privada de 125.000 debêntures simples da Nanak, o valor de R\$125.000, foi destinado exclusivamente ao aporte de capital no FIA Caravelas, passando a deter 11,465%.

### **Aporte no Caravelas Fundo de Investimento em Ações - FIA**

Em 5 de maio de 2014, o Fundo de investimento em ações - FIA Caravelas recebeu um aporte de capital no valor de R\$1.090.200. A totalidade dos recursos do referido aporte foi destinada a

## Notas Explicativas

participação do aumento de capital da Oi, passando o FIA Caravelas a deter das ações em circulação da Oi, 6,58% do seu capital total, correspondente a 171.362.482 ações ordinárias e 359.171.518 ações preferenciais.

Após o referido aporte de capital, o FIA Caravelas passou a ter a seguinte composição de quotistas:

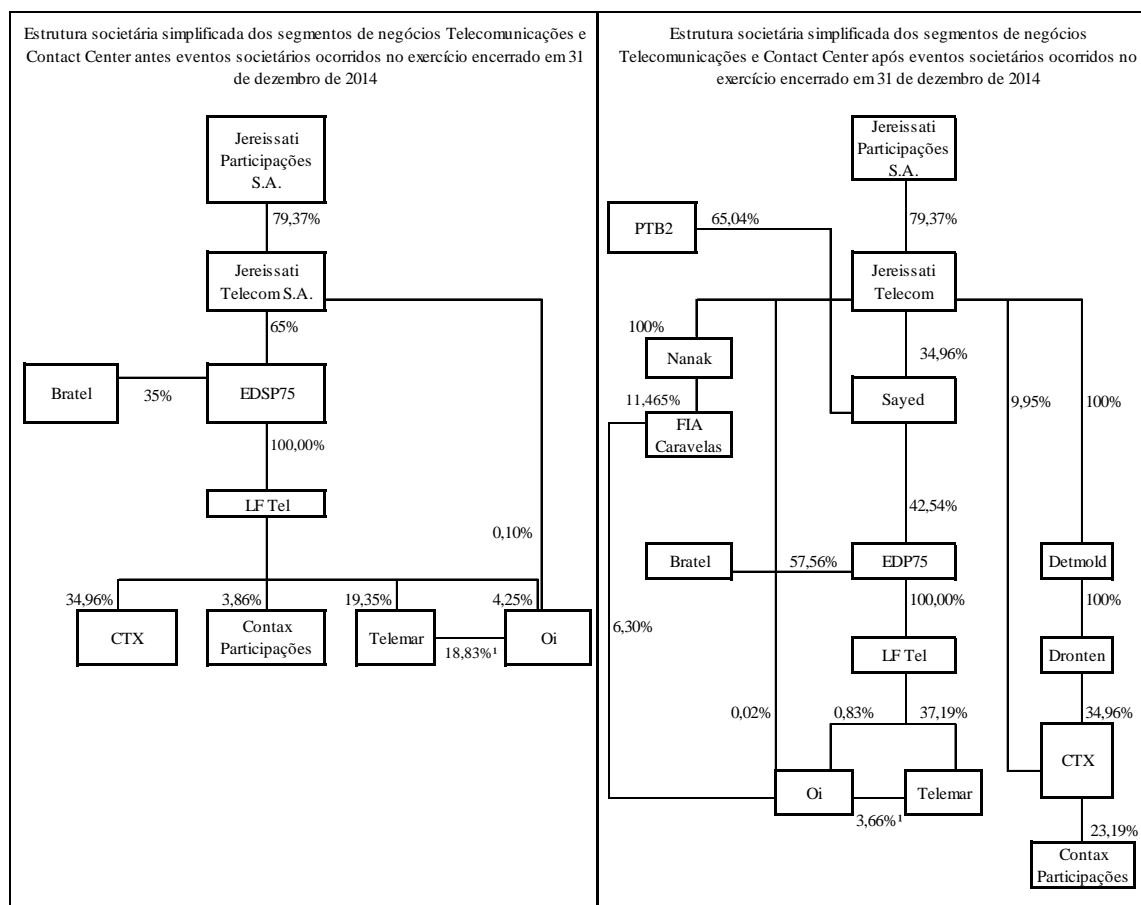
<b>Acionista da Companhia/Quotista</b>	<b>Percentual de Participação</b>
BTG Pactual	55,95%
AG Tel Participações S.A.	11,465%
Nanak RJ Participações S.A.	11,465%
FATL	21,11%
<b>Total</b>	<b>100,00%</b>

### **Resgate de ações CTX**

Em Assembleia Geral Extraordinária da CTX, realizada em 10 de outubro de 2014 foi deliberado o resgate de 1.047.188.294 ações ordinárias de emissão da CTX, realizado na proporção das participações societárias dos acionistas no capital social da CTX, com base no valor patrimonial por ação, com o consequente cancelamento dessas ações e dos direitos delas decorrentes. O pagamento aos acionistas da CTX foi efetuado à conta de reserva de lucros, portanto, sem redução de capital social da CTX, através de dação em pagamento aos acionistas de certificados de depósito de ações de titularidade da CTX de emissão de sua controlada Contax Participações.

O organograma simplificado a seguir demonstra a estrutura societária da Companhia, nos segmentos de negócios de Telecomunicações e Contact Centers e Serviços, antes e após os Eventos Societários de 2014:

## Notas Explicativas



### Eventos Societários de 2015

#### Incorporação das companhias Dronten e Detmold

No âmbito da Jereissati Telecom, considerando que, as companhias Detmold e Dronten foram constituídas com o propósito único de servir como instrumento de simplificação societária em atendimento as Etapas Prévias, que dentre outras, compreendia a cisão da EDSP75 e da LF Tel com o objetivo de segregar suas participações na CTX Participações S.A. e na Contax Participações S.A., as quais seriam vertidas e incorporadas em novas sociedades constituídas para esses fins, e visando a simplificação societária da Jereissati Telecom, em reunião do seu Conselho de Administração, realizada em 16 de abril de 2015, foi aprovado a incorporação da Detmold pela Jereissati Telecom.

Em Assembleia Geral Extraordinária da Jereissati Telecom, realizada em 4 de maio de 2015, foram aprovados os termos e condições do Protocolo e Justificação de Incorporação da Detmold pela Jereissati Telecom, bem como seus anexos e documentos pertinentes (“Incorporação”).

#### Incorporação da Dronten pela Detmold

Previamente a Incorporação, em Assembleia Geral Extraordinária da Detmold, nesta mesma data, foi aprovada a incorporação da Dronten pela Detmold, e no momento da Incorporação, a Detmold



## Notas Explicativas

passou a ser titular, dentre outras, de 1.816.335.378 ações ordinárias de emissão CTX Participações S.A., correspondentes a uma participação de 34,96% do capital total da CTX e, tendo em vista que, a Detmold era detentora da totalidade das ações do capital da Dronten, o acervo líquido incorporado no montante de R\$69.384, não resultou em aumento do patrimônio da Detmold.

Os ativos e passivos incorporados da Dronten pela Detmold estão apresentados a seguir:

	<u>Total</u>
Ativo circulante	35.524
Ativo não circulante	41.972
Investimentos	41.972
 Total do ativo	 77.496
Passivo circulante	512
Passivo não circulante	7.600
Patrimônio líquido	69.384
 Total do passivo	 77.496

### **Incorporação da Detmold pela Jereissati Telecom**

Considerando que, a Jereissati Telecom era detentora da totalidade das ações do capital da Detmold no momento da Incorporação, o acervo líquido incorporado no montante de R\$285.878, não resultou em aumento do patrimônio líquido da Jereissati Telecom.

Em decorrência da Incorporação, as ações de emissão da Detmold detidas pela Jereissati Telecom foram canceladas, com a versão da integralidade do patrimônio da Detmold para a Jereissati Telecom, passando a Jereissati Telecom a ser titular de todas as ações de emissão da CTX de titularidade da Detmold.

Os ativos e passivos incorporados da Detmold pela Jereissati Telecom estão apresentados a seguir:

	<u>Posição patrimonial Detmold antes da incorporação Dronten</u>	<u>Posição patrimonial Dronten <sup>(1)</sup></u>	<u>Posição patrimonial Detmold <sup>(2)</sup></u>
Ativo circulante	8	35.524	35.532
Ativo não circulante	285.998	41.972	258.586
Realizável a longo prazo	203.437	-	203.437
Investimentos	82.561	41.972	55.149
 Total do ativo	 286.006	 77.496	 294.118
Passivo circulante	-	512	512
Passivo não circulante	128	7.600	7.728
Patrimônio líquido <sup>(3)</sup>	285.878	69.384	285.878
 Total do passivo	 286.006	 77.496	 294.118

<sup>(1)</sup> Posição patrimonial da Dronten incorporada pela Detmold.

<sup>(2)</sup> Posição patrimonial Detmold após a incorporação da Dronten e incorporada pela Jereissati Telecom.

<sup>(3)</sup> As variações patrimoniais entre a data base de 31 de dezembro de 2014 e o período findo em 4 de maio de 2015, totalizam o montante de R\$235mil.

## Notas Explicativas

### **Conclusão da Reorganização Societária (\*)**

Em 1º de setembro de 2015 a Reorganização Societária foi concluída, cujo processo de finalização compreendeu, dentre outros eventos, as incorporações das companhias LF Tel pela EDSP75; AG pela PASA; EDSP75 e PASA pela Bratel; Valverde Participações S.A. (“Valverde”) pela Telemar; Venus RJ Participações S.A. (“Venus”), Sayed e PTB 2 S.A. (“PTB2”) pela Bratel; a Bratel pela Telemar e por fim a Telemar pela Oi (“Incorporações”); e, a Conversão Voluntária das PN’s em ON’s (“Conversão Voluntária”).

Previamente as Incorporações, em 22 de julho de 2015, foram celebrados por todos os signatários de acordos de acionistas da TmarPart, Aditivos aos Termos de Resilição dos Acionistas da TmarPart, com condição suspensiva (“Aditivos”). Os Aditivos entraram em vigor na data de convocação da Assembleia Geral Extraordinária da Oi, que ocorreu em 30 de julho de 2015.

Em consequência da resilição dos acordos de acionistas, as participações detidas na Oi pelas companhias Jereissati Telecom, Telemar e LF Tel, passaram a ser reconhecidas como instrumento financeiro, mensurado a valor justo por meio do resultado a partir de 31 de julho de 2015.

Com a conclusão da Reorganização Societária, o resultado da Companhia foi impactado no montante negativo de R\$111.204. Este montante representa o efeito líquido entre o montante negativo de R\$143.668 contabilizado na linha de resultado de equivalência patrimonial e o montante positivo de R\$32.464 referente a reclassificação de parte dos ajustes de avaliação patrimonial reflexos dos investimentos anteriormente contabilizados em linhas específicas do patrimônio líquido e reclassificados para o resultado (Nota 6). Ainda em decorrência da conclusão da Reorganização Societária, a Companhia transferiu os montantes aplicáveis referentes aos ajustes de avaliação patrimonial reflexos dos investimentos, anteriormente contabilizados em linhas específicas do seu patrimônio líquido, para a linha de lucros acumulados, no montante negativo de R\$177.575. Já no resultado consolidado da Companhia, os mesmos ajustes de reclassificação representam o montante positivo de R\$120.216 (Nota 6).

### **Incorporações**

#### **LF Tel pela EDSP75**

Em Assembleia Geral Extraordinária da LF Tel, realizada em 1º de setembro de 2015, foi aprovado dentre outras matérias, a incorporação da LF Tel por sua controladora EDSP75, detentora da totalidade das ações em que se divide o capital da LF Tel, com a versão da integralidade do patrimônio da LF Tel para a EDSP75, cujo montante na data-base de 31/12/2014 era de R\$129.351. Tendo em vista que a totalidade das ações do capital social da LF Tel era de titularidade da EDSP75, a incorporação aprovada não resultou em aumento do capital social da EDSP75 ou emissão de novas ações da EDSP75.

Com resultado da incorporação, a EDSP75 passou a deter participação direta de 37,39% na Telemar e 0,83% na Oi, em substituição a sua participação anterior de 100% na LF Tel.

#### **EDSP75 pela Bratel**

## Notas Explicativas

Em Assembleia Geral Extraordinária da EDSP75, realizada em 1º de setembro de 2015, foi aprovado dentre outras matérias, a incorporação da EDSP75 pela Bratel, com a versão da integralidade do patrimônio da EDSP75 para a Bratel, cujo montante na data-base de 31/12/2014 era de R\$129.342, resultando em aumento de capital na Bratel. As ações de emissão da EDSP75 foram canceladas e a sua acionista da Sayed recebeu 4.822.494.314 ações ordinárias, nominativas e sem valor nominal de emissão da Bratel, observada a relação de substituição de 4,1109831 novas ações ordinárias da Bratel para cada ação de emissão da EDSP75.

Com resultado da incorporação, a Sayed passou a deter participação direta de 12,50% do capital total da Bratel em substituição a sua participação anterior de 42,54% do capital total da EDSP75.

### Sayed pela Bratel

Em Assembleia Geral Extraordinária da Sayed realizada em 1º de setembro de 2015, foi aprovado dentre outras matérias, a incorporação da Sayed pela Bratel, com a versão da integralidade do patrimônio da Sayed para a Bratel, cujo montante na data-base de 31/12/2014 era de R\$53.561, resultando em aumento de capital na Bratel. As ações de emissão da Sayed foram canceladas e a sua acionista da Jereissati Telecom recebeu 4.822.494.314 ações ordinárias, igual àquela detinha pela Sayed imediatamente antes de sua incorporação.

Com resultado da incorporação, a Jereissati Telecom passou a deter participação direta de 4,37% do capital total da Bratel em substituição a sua participação anterior de 34,96% do capital total da Sayed.

### Bratel pela Telemar

No momento imediatamente anterior a incorporação da Bratel pela Telemar e já consideradas as incorporações LF Tel pela EDSP75; AG pela PASA; EDSP75 e PASA pela Bratel; Valverde pela Telemar; Venus, Sayed e PTB2 pela Bratel, a Bratel detinha 3.636.799 ações ordinárias e 35.506.921 ações preferenciais de emissão da Oi, correspondentes a uma participação de 1,58% do capital votante e 5,59% do capital total da Oi e 6.037.052.183 ações ordinárias de emissão da Telemar, correspondentes a uma participação de 79,43% do capital votante e total da Telemar.

Em Assembleia Geral Extraordinária da Bratel realizada em 1º de setembro de 2015, foi aprovado dentre outras matérias, a incorporação da Bratel pela Telemar, com a versão da integralidade do patrimônio da Bratel para a Telemar, cujo montante na data-base de 31/12/2014 era de R\$428.525, resultando em aumento de capital na Telemar de R\$209.463. As ações de emissão da Bratel foram canceladas e cada ação ordinária e preferencial de emissão da Bratel foi substituída por 0,3893901209 nova ação ordinária, nominativa e sem valor nominal de emissão da Telemar.

Como resultado da incorporação, a Jereissati Telecom passou a deter participação direta de 3,96% do capital total da Telemar em substituição a sua participação anterior de 4,37% do capital total da Bratel.

### Telemar pela Oi

No momento imediatamente anterior da incorporação da Telemar pela Oi, e já consideradas as incorporações LF Tel pela EDSP75; AG pela PASA; EDSP75 e PASA pela Bratel; Valverde pela

## Notas Explicativas

Telemar; Venus, Sayed e PTB2 pela Bratel e a Bratel pela Telemar, a Telemar detinha 32.691.777 ações ordinárias e 37.335.912 ações preferenciais de emissão da Oi, correspondentes a uma participação de 14,20% do capital votante e 10% do capital total da Oi.

Neste mesmo momento, a Jereissati Telecom possui uma participação total 6,08% do capital total da Telemar e 0,02% do capital total da Oi.

E, como último passo para a conclusão da Reorganização Societária antes da Conversão Voluntária das PN's em ON's, em 1º de setembro foram realizadas as AGE's da Telemar e da Oi, que aprovaram, dentre outras matérias, a incorporação da Telemar pela Oi. A incorporação não resultou em aumento de capital da Oi, tendo sido o acervo líquido na data-base de 31/12/2014 no montante de R\$122.412, destinado a reserva de capital e no montante aplicável, à reserva especial de ágio.

Em decorrência da incorporação, as ações de emissão da Oi detidas pela Telemar foram canceladas e substituídas por novas ações de emissão da Oi em igual número e espécie, sendo que cada ação de emissão da Telemar foi substituída por 0,00197105 nova ação ordinária, nominativa e sem valor nominal de emissão da Oi. A incorporação não causou diluição dos acionistas da Oi e os acionistas da Telemar receberam ações de emissão da Oi na proporção de suas participações no capital social da Telemar, correspondentes à quantidade de ações ordinárias e preferenciais de emissão da Oi detidas pela Telemar imediatamente antes da incorporação.

Como resultado da incorporação e antes da Conversão Voluntária das PN's em ON's, a Jereissati Telecom recebeu 1.611.004 ações ordinárias e 1.838.860 ações preferenciais da Oi, passando a deter 0,70% do capital votante e 0,52% do capital total da Oi, já incluído sua participação imediatamente anterior à incorporação de 0,02% do capital total da Oi representada por 157.389 ações preferenciais.

### **Conversão Voluntária das PN's em ON's**

A Conversão Voluntária das ações preferenciais de emissão da Oi por ações ordinárias foi realizada, obedecendo-se, na conversão, a relação de troca 0,9211 ação ordinária para cada ação preferencial de emissão da Oi (Nota 27). A relação de troca teve como precificação das ações de emissão da Oi o seu aumento de capital realizado em abril de 2014 e integralizado em maio do mesmo ano.

Em consequência da Conversão Voluntária, a Jereissati Telecom recebeu 1.839.666 ações ordinárias de emissão da Oi, em substituição as suas 1.997.249 ações preferenciais de emissão da Oi.

(\*) Todas as quantidades e percentuais de ações foram calculadas desconsiderando ações em tesouraria.

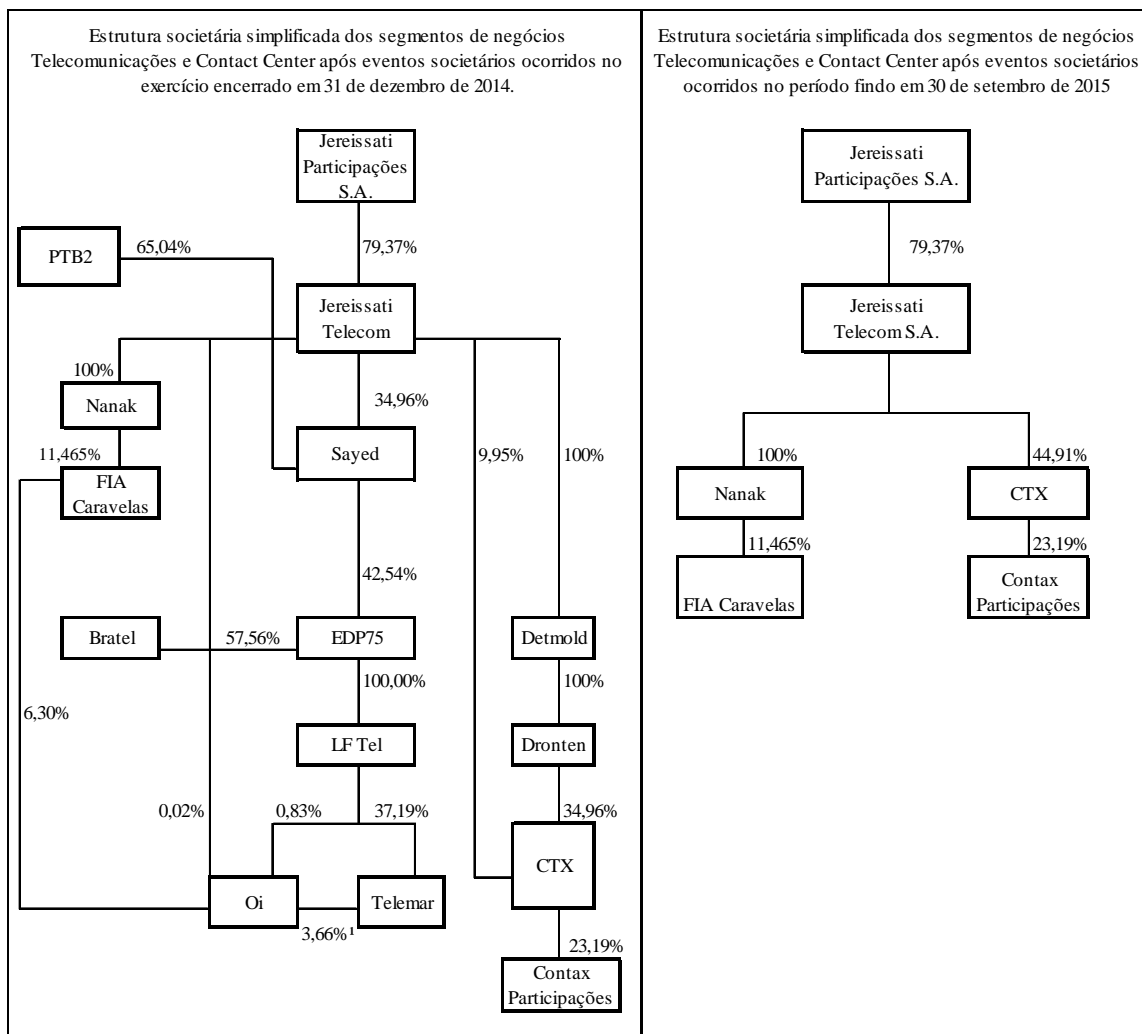
### **Alteração no método de reconhecimento do investimento na Oi**

Como resultado das Incorporações, a partir de 1º de setembro de 2015 e da Conversão Voluntária, a Jereissati Telecom passou a deter 0,66% do capital votante e 0,52% do capital total da Oi, representado por 3.450.670 ações ordinárias. A Administração da Jereissati Telecom considera que esta participação direta somada a sua participação indireta através do FIA Caravelas, não lhe confere influência significativa nas políticas financeiras, operacionais e estratégicas da Oi. Desta forma, a Jereissati Telecom registrou o investimento na Oi, conforme requerido pelo CPC 38 / IAS 32 e 39, como ativo financeiro, na categoria Títulos mantidos para negociação reconhecido a valor justo por meio do resultado. O valor justo do investimento na Oi foi determinado com base no preço

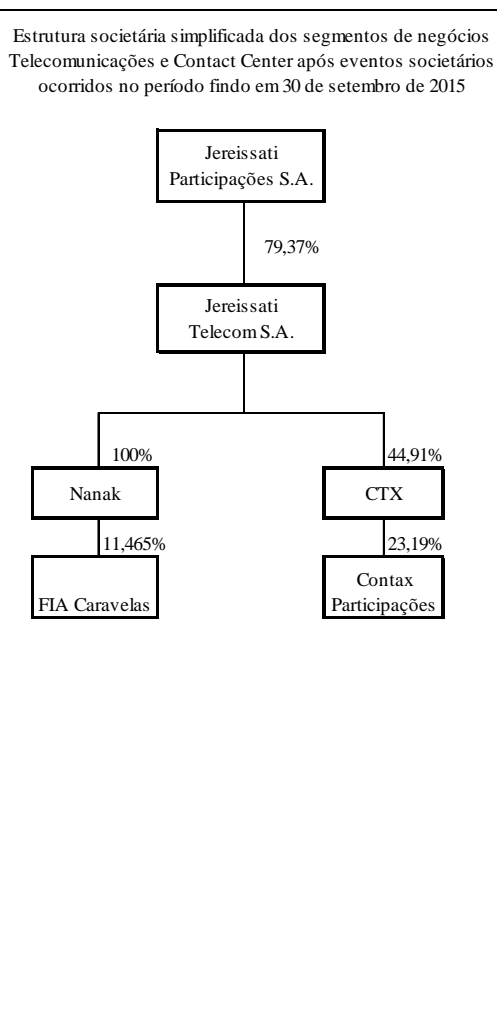
**Notas Explicativas**

de mercado das ações da Oi na data destas Informações Trimestrais, tendo a controlada Jereissati Telecom reconhecido uma perda no montante de R\$10.593.

O organograma simplificado a seguir demonstra a estrutura societária da Companhia, nos segmentos de negócios de Telecomunicações e Contact Centers e Serviços, antes e após a conclusão da Reorganização Societária e as incorporações das companhias Dronten e Detmold.



<sup>1</sup> Inclui a participação da Valverde na Oi



**2. PRINCIPAIS POLÍTICAS CONTÁBEIS**

**(a) Base de elaboração e declaração de conformidade**

As Informações Trimestrais são de responsabilidade da Administração da Companhia e compreendem as Informações Trimestrais Individuais e Consolidadas.

## Notas Explicativas

As Informações Trimestrais individuais e consolidadas foram preparadas, de acordo com a Lei das Sociedades por Ações - Lei nº 6.404/76 alteradas pela Lei nº 11.638/07 e pela Lei nº 11.941/09, CPC 21 (R1) – Demonstração intermediária, IAS 34 – Interim Financial Reporting, emitida pelo International Accounting Standard Board - IASB e, apresentadas de forma condizente com as normas expedidas pela Comissão de Valores Mobiliários – CVM, aplicáveis à elaboração das Informações Trimestrais.

Estas Informações Trimestrais não incluem todas as informações e divulgações requeridas nas Demonstrações Financeiras anuais, portanto, devem ser lidas em conjunto com as Demonstrações Financeiras referentes ao exercício findo em 31 de dezembro de 2014, as quais foram preparadas de acordo com o IFRS – “*International Financial Reporting Standards*” e de acordo com as práticas contábeis adotadas no Brasil. Não houve mudanças nas práticas contábeis adotadas no período findo em 30 de setembro de 2015 em relação às aplicáveis no exercício findo em 31 de dezembro de 2014.

A Companhia, com o objetivo de aprimorar as divulgações das Informações Financeiras, realizou as seguintes alterações em suas demonstrações financeiras: (i) apresentação das despesas com participação de empregados e administradores na rubrica de despesas com pessoal; (ii) apresentação da despesa com remuneração baseada em ações no grupo de despesas administrativas; (iii) apresentação dos depósitos judiciais em atividades operacionais na demonstração do fluxo de caixa; (iv) reclassificação do ativo vinculado à ação cível do Shopping Bouvelard Iguatemi (Nota 19) para rubrica de contingências no balanço patrimonial; e (v) reclassificação das Letras financeiras (Nota 9(b)) para Títulos mantidos até o vencimento, em substituição a classificação de Títulos mantidos para negociação; (vi) apresentação do ágio gerado em incorporação de investimentos na rubrica de Investimentos, em substituição a rubrica de Intangível no balanço patrimonial. De modo a assegurar a comparabilidade com o ano corrente foram efetuadas apresentações e reclassificações dos valores correspondentes de 2014. As reclassificações ora efetuadas, não são materiais no contexto das demonstrações financeiras da Companhia.

### **(b) Estimativas e julgamentos contábeis críticos**

Ao preparar as Informações Trimestrais, a Administração da Companhia, de suas controladas e de seus negócios controlados em conjunto, se baseiam em estimativas e premissas derivadas da experiência histórica e outros fatores, incluindo expectativas de eventos futuros, as quais se consideram razoáveis e relevantes. A aplicação das estimativas e premissas frequentemente requer julgamentos relacionados a assuntos que são incertos, com relação aos resultados das operações e ao valor dos ativos e passivos. Os resultados operacionais e posição financeira podem diferir se as experiências e premissas utilizadas na mensuração das estimativas forem diferentes dos resultados reais. As principais estimativas que possuem risco significativo de causar ajustes materiais sobre os saldos contábeis dos ativos e passivos, incluem estimativas referentes ao reconhecimento de receitas, à provisão para crédito de liquidação duvidosa, à redução ao valor recuperável de ativos de longa duração, instrumentos financeiros derivativos, à seleção da vida útil dos bens do ativo imobilizado e das propriedades para investimento, às provisões para benefícios a empregados, às provisões de participações dos empregados no resultado, às provisões necessárias para riscos fiscais, trabalhistas e cíveis, às determinações de provisões para imposto de renda e contribuição social e a outras similares. No período findo em 30 de setembro de 2015, não houve mudança relevante nas estimativas contábeis adotadas pela Companhia e suas controladas em relação às aplicáveis no exercício findo em 31 de dezembro de 2014.

## **3. INSTRUMENTOS FINANCEIROS E ANÁLISE DE RISCOS**

**Notas Explicativas**

Os instrumentos financeiros da Companhia foram classificados conforme as seguintes categorias:

	30/09/2015			Controladora 31/12/2014		
	Valor justo por meio do resultado	Empréstimos e recebíveis	Total	Valor justo por meio do resultado	Empréstimos e recebíveis	Total
<b>Ativo</b>						
Caixa e bancos	39	-	39	13	-	13
Aplicações financeiras	53.545	-	53.545	35.619	-	35.619
Dividendos a receber	-	7	7	-	28.032	28.032
<b>Total</b>	<b>53.584</b>	<b>7</b>	<b>53.591</b>	<b>35.632</b>	<b>28.032</b>	<b>63.664</b>

	30/09/2015		Controladora 31/12/2014	
	Passivos ao custo amortizável	Total	Passivos ao custo amortizável	Total
<b>Passivos</b>				
Salários e encargos sociais e benefícios	931	931	1.736	1.736
Fornecedores	103	103	842	842
Empréstimos e financiamentos	137.972	137.972	124.390	124.390
Dividendos a pagar	227	227	227	227
Programa de refinanciamento fiscal	497	497	614	614
<b>Total</b>	<b>139.730</b>	<b>139.730</b>	<b>127.809</b>	<b>127.809</b>

	30/09/2015				Consolidado 31/12/2014			
	Valor justo através do resultado	Títulos mantidos até o vencimento	Empréstimos e recebíveis	Total	Valor justo através do resultado	Títulos mantidos até o vencimento	Empréstimos e recebíveis	Total
<b>Ativo</b>								
Caixa e equivalentes de caixa	189.021	-	-	189.021	259.126	-	-	259.126
Aplicações financeiras	544.368	25.721	-	570.089	643.927	17.412	-	661.339
Fundo de investimento em ações	29.169	-	-	29.169	106.968	-	-	106.968
Contas a receber	-	-	231.673	231.673	-	-	258.225	258.225
Dividendos a receber	-	-	2.611	2.611	-	-	986	986
Valores a receber	-	-	12.372	12.372	-	-	6.667	6.667
Créditos com partes relacionadas	-	-	99.865	99.865	-	-	86.283	86.283
<b>Total</b>	<b>762.558</b>	<b>25.721</b>	<b>346.521</b>	<b>1.134.800</b>	<b>1.010.021</b>	<b>17.412</b>	<b>352.161</b>	<b>1.379.594</b>

	30/09/2015		Consolidado 31/12/2014	
	Passivos ao custo amortizável	Total	Passivos ao custo amortizável	Total
<b>Passivos</b>				
Salários e encargos sociais e benefícios	27.774	27.774	26.698	26.698
Fornecedores	25.500	25.500	41.830	41.830
Empréstimos e financiamentos	2.325.866	2.325.866	2.335.079	2.335.079

## Notas Explicativas

Passivos com partes relacionadas	133	133	120	120
Dividendos a pagar	309	309	26.790	26.790
Programa de refinanciamento fiscal	4.323	4.323	5.346	5.346
Outras contas a pagar	29.997	29.997	39.283	39.283
<b>Total</b>	<b>2.413.902</b>	<b>2.413.902</b>	<b>2.475.146</b>	<b>2.475.146</b>

### Hierarquia do valor justo

O CPC 46 / IFRS 13 define valor justo como o preço que seria recebido pela venda de um ativo ou pago pela transferência de um passivo em uma transação não forçada entre participantes do mercado na data de mensuração. A norma esclarece que o valor justo deve ser fundamentado nas premissas que os participantes de um mercado utilizam quando atribuem um valor/preço à um ativo ou passivo e estabelece uma hierarquia que prioriza a informação utilizada para desenvolver essas premissas. A hierarquia do valor justo atribui maior peso às informações de mercado disponíveis (ou seja, dados observáveis) e menor peso às informações relacionadas a dados sem transparência (ou seja, dados inobserváveis). Adicionalmente, a norma requer que a empresa considere todos os aspectos de riscos de não desempenho (“*nonperformance risk*”), incluindo o próprio crédito da Companhia, ao mensurar o valor justo de um passivo.

O CPC 40 / IFRS 7 estabelece uma hierarquia de três níveis a ser utilizada ao mensurar e divulgar o valor justo. Um instrumento de categorização na hierarquia do valor justo baseia-se no menor nível de “*inputs*” significativo para sua mensuração. Abaixo está demonstrada uma descrição dos três níveis de hierarquia:

Nível 1 — Os “*inputs*” são preços negociados (sem ajustes) em mercados ativos para ativos ou passivos idênticos a que a entidade possa ter acesso na data da mensuração;

Nível 2 — Os “*inputs*” são diferentes dos preços negociados em mercados ativos incluídos no Nível 1, sendo informações observáveis para o ativo ou passivo, direta ou indiretamente. Os “*inputs*” do Nível 2 incluem preços praticados em um mercado ativo para ativos ou passivos similares, preços praticados em um mercado inativo para ativos ou passivos idênticos; ou “*inputs*” que são observáveis ou que possam corroborar na observação de dados de um mercado por correlação ou de outras formas para substancialmente toda parte do ativo ou passivo.

Nível 3 — Os “*inputs*” para o ativo ou passivo não são baseados em variáveis observáveis de mercado. Esses “*inputs*” representam as melhores estimativas da Administração da Companhia, geralmente mensurados utilizando modelos de precificação, fluxo de caixa descontado, ou metodologias similares que demandam um significativo julgamento ou estimativa.

A tabela abaixo demonstra a hierarquia do valor justo dos instrumentos financeiros da Companhia em 30 de setembro de 2015 e 31 de dezembro de 2014.

Ativos	Hierarquia do valor justo	Valor justo			
		Controladora		Consolidado	
		30/09/2015	31/12/2014	30/09/2015	31/12/2014
Caixa e bancos	Nível 1	39	13	112.904	54.175
Certificados de Depósitos Bancários - CDB	Nível 2	2.608	1.493	25.322	32.407
Letras financeiras do Tesouro - LFT	Nível 1	19.554	11.938	172.104	285.244



## Notas Explicativas

Letras do Tesouro Nacional - LTN	Nível 1	3.105	2.730	106.197	61.950
Notas do Tesouro Nacional - NTN	Nível 1	11.405	4.786	56.191	53.031
Letras financeiras	Nível 2	11.397	7.741	130.976	261.617
Fundo de investimento em ações	Nível 1	-	-	29.169	54.473
Fundos de terceiros	Nível 2	4.234	3.027	22.967	20.358
Debêntures	Nível 2	1.242	3.904	48.950	130.210
Ações de companhias fechadas	Nível 3	-	-	54.482	52.495
Fundo de investimento em cotas	Nível 3	-	-	3.296	4.061
<b>Total dos Ativos</b>		<b>53.584</b>	<b>35.632</b>	<b>762.558</b>	<b>1.010.021</b>

### Administração do risco financeiro

A Companhia, como holding, com exceção ao risco de taxa de juros, não sofre impacto da inflação, da variação de preços dos principais insumos e produtos e do câmbio no seu resultado operacional, no entanto, é afetada pelos efeitos destas variações nos resultados de suas principais controladas diretas e indiretas consolidadas e negócios controlados em conjunto não consolidados nas suas Informações Trimestrais.

As controladas diretas e indiretas consolidadas e os negócios controlados em conjunto não consolidados nas Informações Trimestrais da Companhia estão expostas a uma variedade de riscos financeiros, tais como: risco de mercado (incluindo risco de alterações na moeda, risco de taxa de juros sobre valor justo, risco de taxa de juros sobre fluxo de caixa e risco de preço), risco de crédito e risco de liquidez.

O gerenciamento de risco é realizado pela diretoria de tesouraria, de acordo com as políticas aprovadas pela Administração de cada controlada e negócio controlado em conjunto.

#### (a) Risco de taxa de juros

##### Ativos financeiros

Os equivalentes de caixa e as aplicações financeiras em moeda local são mantidos, substancialmente, em fundos de investimento, geridos para Companhia e suas controladas consolidadas, e aplicações em títulos privados, emitidos por instituições financeiras de primeira linha.

O risco de taxa de juros vinculados aos ativos decorre da possibilidade de ocorrerem queda nessas taxas e, conseqüentemente, na remuneração desses ativos.

Esses ativos financeiros estão assim representados no balanço:

	30/09/2015		Controladora 31/12/2014	
	Valor Contábil	Valor Justo	Valor Contábil	Valor Justo
<b>Ativo</b>				
Aplicações financeiras	53.545	53.545	35.619	35.619

## Notas Explicativas

<u>53.545</u>	<u>53.545</u>	<u>35.619</u>	<u>35.619</u>
---------------	---------------	---------------	---------------

	30/09/2015		Consolidado 31/12/2014	
	Valor Contábil	Valor Justo	Valor Contábil	Valor Justo
<b>Ativo</b>				
Equivalentes de caixa	76.117	76.117	204.951	204.951
Aplicações financeiras	570.089	570.089	713.834	713.834
	<u>646.206</u>	<u>646.206</u>	<u>918.785</u>	<u>918.785</u>

### Passivos financeiros

A Companhia e suas controladas diretas e indiretas consolidadas nas Informações Trimestrais da Companhia possuem empréstimos e financiamentos sujeitos a taxa de juros flutuantes com base na TJLP, IPCA e no CDI, no caso das dívidas expressas em Reais.

### Análise de sensibilidade de risco de taxa de juros

A Companhia e suas controladas consolidadas em suas Informações Trimestrais consideram que o risco de variações nas taxas de juros advém do seu passivo vinculado ao IPCA, à TJLP e principalmente ao CDI. Sendo assim, o risco está associado à elevação dessas taxas.

Na data de encerramento do período findo em 30 de setembro de 2015, a Administração estimou cenários de variação nas taxas IPCA, TJLP e CDI. Para o cenário provável, foram utilizadas as taxas na data de encerramento do período. Tais taxas foram estressadas em 25% e 50%, servindo de parâmetro para os cenários possível e remoto, respectivamente.

30/09/2015								
Cenários de taxas de juros								
Cenário provável			Cenário possível			Cenário remoto		
CDI	TJLP	IPCA*	CDI	TJLP	IPCA	CDI	TJLP	IPCA
14,25%	5,00%	9,49%	17,81%	6,25%	11,86%	21,38%	7,50%	14,24%

(\*) taxa acumulada dos últimos 12 meses

Em 30 de setembro de 2015, a Administração estimou o fluxo futuro de pagamentos de juros de suas dívidas vinculadas ao IPCA, CDI e à TJLP com base nas taxas de juros apresentadas acima, assumindo ainda, que todos os pagamentos de juros seriam realizados nas datas de liquidação previstas contratualmente. Não foram considerados fluxos de dívidas contratadas entre empresas do grupo. O impacto das elevações hipotéticas nas taxas de juros pode ser mensurado pela diferença dos fluxos futuros dos cenários possível e remoto em relação ao cenário provável, onde não há estimativa de elevação. Cabe ressaltar que tal análise de sensibilidade considera fluxos de pagamentos em datas futuras. Assim, o somatório global dos valores em cada cenário não equivale ao valor justo, ou ainda, ao valor presente desses passivos. O valor justo desses passivos, mantendo-se o risco de crédito da Companhia e suas controladas inalterado, não seria impactado em caso de variações nas taxas de juros, tendo em vista que as taxas utilizadas para levar os fluxos a valor futuro seriam as mesmas que trariam os fluxos a valor presente.

Adicionalmente, são mantidos equivalentes de caixa e aplicações financeiras em títulos pós-fixados que teriam um aumento de remuneração nos cenários possível e remoto, neutralizando parte do

## Notas Explicativas

impacto das elevações das taxas de juros no fluxo de pagamentos das dívidas. Entretanto, por não ter uma previsibilidade de vencimentos equivalente a dos passivos financeiros, o impacto dos cenários sobre tais ativos não foi considerado. Os saldos de equivalentes de caixa e de aplicações financeiras estão apresentados na Nota 9.

Os efeitos de exposição à taxa de juros, nos cenários de sensibilidade estimados pela Companhia, estão demonstrados nas tabelas a seguir:

<b>Controladora</b>						
<b>30/09/2015</b>						
<b>Operação</b>	<b>Risco individual</b>	<b>Até 1 ano</b>	<b>2 a 3 anos</b>	<b>4 a 5 anos</b>	<b>Maiores que 5 anos</b>	<b>Total</b>
<i><b>Cenário Provável</b></i>						
Dívidas em CDI	-	17.477	30.641	14.424	424	62.966
<b>Total vinculado a taxas de juros</b>		<b>17.477</b>	<b>30.641</b>	<b>14.424</b>	<b>424</b>	<b>62.966</b>
<i><b>Cenário Possível</b></i>						
Dívidas em CDI	Alta do CDI	21.856	40.820	24.177	859	87.712
<b>Total vinculado a taxas de juros</b>		<b>21.856</b>	<b>40.820</b>	<b>24.177</b>	<b>859</b>	<b>87.712</b>
<i><b>Cenário Remoto</b></i>						
Dívidas em CDI	Alta do CDI	26.238	52.079	37.136	1.487	116.940
<b>Total vinculado a taxas de juros</b>		<b>26.238</b>	<b>52.079</b>	<b>37.136</b>	<b>1.487</b>	<b>116.940</b>
<i><b>Impactos estimados no valor justo dos instrumentos financeiros</b></i>						
<b>Cenário Possível – Cenário Provável</b>		<b>4.379</b>	<b>10.179</b>	<b>9.753</b>	<b>435</b>	<b>24.746</b>
CDI		4.379	10.179	9.753	435	24.746
<b>Cenário Remoto - Cenário Provável</b>		<b>8.761</b>	<b>21.438</b>	<b>22.712</b>	<b>1.063</b>	<b>53.974</b>
CDI		8.761	21.438	22.712	1.063	53.974

<b>Consolidado</b>						
<b>30/09/2015</b>						
<b>Operação</b>	<b>Risco individual</b>	<b>Até 1 ano</b>	<b>2 a 3 anos</b>	<b>4 a 5 anos</b>	<b>Maiores que 5 anos</b>	<b>Total</b>
<i><b>Cenário Provável</b></i>						
Dívidas em CDI		211.741	318.251	190.467	121.763	842.222
Dívidas em IPCA		19.632	35.434	19.644	4.434	79.144
Dívidas em TR		28.166	51.745	46.140	101.785	227.836
Dívidas em TJLP		25.599	20.596	4.143	12	50.350
<b>Total vinculado a taxas de juros</b>		<b>285.138</b>	<b>426.026</b>	<b>260.394</b>	<b>227.994</b>	<b>1.199.552</b>
<i><b>Cenário Possível</b></i>						
Dívidas em CDI	Alta do CDI	254.159	394.716	241.824	152.201	1.042.900

**Notas Explicativas**

Dívidas em IPCA	Alta do IPCA	24.327	42.570	25.735	6.097	98.729
Dívidas em TR	Alta do TR	28.167	51.749	46.151	101.876	227.943
Dívidas em TJLP	Alta da TJLP	25.599	20.596	4.143	12	50.350
<b>Total vinculado a taxas de juros</b>		<b>332.252</b>	<b>509.631</b>	<b>317.853</b>	<b>260.186</b>	<b>1.419.922</b>
<b><i>Cenário Remoto</i></b>						
Dívidas em CDI	Alta do CDI	295.808	471.187	295.846	182.819	1.245.660
Dívidas em IPCA	Alta do IPCA	28.975	49.799	32.655	8.101	119.530
Dívidas em TR	Alta do TR	28.167	51.753	46.162	101.966	228.048
Dívidas em TJLP	Alta da TJLP	25.599	20.596	4.143	12	50.350
<b>Total vinculado a taxas de juros</b>		<b>378.549</b>	<b>593.335</b>	<b>378.806</b>	<b>292.898</b>	<b>1.643.588</b>
<b><i>Impactos estimados no valor justo dos instrumentos financeiros</i></b>						
<b>Cenário Possível – Cenário Provável</b>		<b>47.114</b>	<b>83.605</b>	<b>57.459</b>	<b>32.192</b>	<b>220.370</b>
CDI		42.418	76.465	51.357	30.438	200.678
IPCA		4.695	7.136	6.091	1.663	19.585
TR		1	4	11	91	107
<b>Cenário Remoto - Cenário Provável</b>		<b>93.411</b>	<b>167.309</b>	<b>118.412</b>	<b>64.904</b>	<b>444.036</b>
CDI		84.067	152.935	105.379	61.056	403.438
IPCA		9.343	14.365	13.011	3.667	40.386
TR		1	8	22	181	212

**(b) Risco de crédito**

Risco de crédito é o risco de uma das partes contratantes de instrumento financeiro causar prejuízo financeiro à outra parte pelo não cumprimento da sua obrigação perante esta outra. É a possibilidade de ocorrência de perdas associadas (i) ao não cumprimento pelo tomador ou contraparte de suas respectivas obrigações financeiras nos termos pactuados, (ii) à desvalorização de contrato de crédito decorrente da deterioração na classificação de risco do tomador, (iii) à redução de ganhos ou remunerações, ou (iv) às vantagens concedidas na renegociação ou devido aos custos de recuperação.

Os riscos de crédito da Companhia estão substancialmente associados aos riscos de crédito de suas controladas que representam os segmentos de negócios nos quais a Companhia concentra seus investimentos.

**Segmento de Shopping Centers**

A controlada direta Iguatemi e suas controladas consideram para avaliar a qualidade de créditos de potenciais clientes as seguintes premissas: o valor da garantia oferecida deve cobrir no mínimo 12 meses do custo de ocupação (aluguel, somando encargos comuns e fundos de promoção multiplicados por 12), as garantias aceitas (imóvel, carta fiança, seguro, etc.), a idoneidade de pessoas físicas e jurídicas envolvidas na locação (sócios; fiadores; caucionantes) e a utilização da empresa SERASA como referência para consultas.

## Notas Explicativas

### Segmento de Contact Center e Serviços

O risco de crédito em relação às contas a receber do Segmento de Contact Center e Serviços é minimizado, substancialmente, em função do porte financeiro das empresas para as quais são prestados os serviços. Adicionalmente, monitora-se continuamente a posição de seus recebíveis, reavaliando, sempre que necessário, suas políticas de crédito, objetivando mitigar eventuais perdas. Sempre que necessário, constitui-se provisão para créditos de liquidação duvidosa para os clientes inadimplentes e aplica procedimentos de cobrança e negociação de créditos vencidos.

#### **(c) Risco de liquidez**

Risco de liquidez é o risco de que a entidade enfrente dificuldades para cumprir obrigações relacionadas a passivos financeiros que são liquidadas pela entrega de caixa ou outro ativo financeiro.

A principal fonte de recursos da Companhia é o fluxo de dividendos oriundo dos resultados de suas controladas. Desta forma o risco de liquidez da Companhia está associado a capacidade de liquidez de suas controladas, principalmente na capacidade de pagar dividendos.

### Segmento de Shopping Centers

A previsão de fluxo de caixa é realizada nas entidades operacionais da controlada direta Iguatemi pelos profissionais de finanças que monitoram continuamente a liquidez para assegurar que a controlada direta Iguatemi tenha caixa suficiente para atender às necessidades operacionais. Essa previsão leva em consideração os planos de financiamento da dívida, o cumprimento das metas internas do quociente do balanço patrimonial e, se aplicável, as exigências regulatórias externas ou legais.

### Segmento de Contact Center e Serviços

Como política de gestão de ativos financeiros, a Administração procura permanentemente otimizar sua rentabilidade adequada a risco e, para tanto, são estabelecidos critérios e indicadores que demonstrem a adequação dos riscos de liquidez. Dada a concentração de vencimentos nos próximos 12 meses, a Contax Participações iniciou negociações visando alongar o perfil de sua dívida.

#### **(d) Risco de vencimentos antecipados de empréstimos e financiamentos**

A ocorrência de eventos de inadimplemento em alguns dos instrumentos de dívida da Companhia e de suas controladas poderá configurar o vencimento antecipado de outros instrumentos de dívida. A impossibilidade de incorrer em dívidas adicionais pode impedir a capacidade de investir em seu negócio e de fazer dispêndios de capital necessários ou aconselháveis, o que pode prejudicar os planos de investimentos e a lucratividade da Companhia.

Os riscos de vencimento antecipado decorrente do não cumprimento dos “*covenants*” financeiros atrelados às dívidas estão detalhados na Nota 17, na seção “*Covenants*” para as controladas diretas e indiretas consolidadas nas Informações Trimestrais da Companhia. Para as controladas indiretas não consolidadas nas Informações Trimestrais da Companhia, a posição dos *covenants* estão descritos na Nota 26.

#### **(e) Riscos contingenciais**

## Notas Explicativas

Os riscos contingenciais são avaliados segundo hipóteses de exigibilidade e estão segregados entre provisões e passivos contingentes, conforme definições contidas no CPC 25/IAS 37. Provisões são as contingências consideradas como de risco provável, reconhecidas no passivo, pois existe uma obrigação presente como resultado de evento passado, sendo provável uma saída de recursos para liquidar a obrigação.

### (f) Gestão de capital

A Companhia, como empresa de participação no capital de outras sociedades, administra sua estrutura de capital de acordo com as melhores práticas de mercado buscando o equilíbrio ótimo entre o endividamento financeiro e capital próprio (patrimônio líquido, lucros acumulados e reservas de lucros).

O objetivo da gestão de capital é de assegurar níveis de liquidez e alavancagem financeira que possibilitem o crescimento sustentado do Grupo, plano de investimentos estratégicos e retorno aos acionistas.

A Companhia poderá alterar sua estrutura de capital, de acordo com as condições econômico-financeiras de forma a otimizar sua alavancagem financeira e gestão da dívida.

## 4. RECEITAS DE VENDAS E/OU SERVIÇOS

	Período de três meses findo em			
	Controladora		Consolidado	
	30/09/2015	30/09/2014	30/09/2015	30/09/2014
<b>Receita bruta de vendas e/ ou serviços</b>	<b>618</b>	<b>660</b>	<b>177.701</b>	<b>165.877</b>
<b>Deduções da receita bruta</b>				
Impostos e contribuições	(88)	(94)	(11.129)	(11.127)
Outras deduções	-	-	(7.079)	(6.612)
	(88)	(94)	(18.208)	(17.739)
<b>Receita de vendas e/ ou serviços</b>	<b>530</b>	<b>566</b>	<b>159.493</b>	<b>148.138</b>

	Período de nove meses findo em			
	Controladora		Consolidado	
	30/09/2015	30/09/2014	30/09/2015	30/09/2014
<b>Receita bruta de vendas e/ ou serviços</b>	<b>1.884</b>	<b>2.013</b>	<b>518.905</b>	<b>458.458</b>
<b>Deduções da receita bruta</b>				
Impostos e contribuições	(267)	(286)	(32.762)	(30.496)
Outras deduções	-	-	(21.477)	(16.038)
	(267)	(286)	(54.239)	(46.534)
<b>Receita de vendas e/ ou serviços</b>	<b>1.617</b>	<b>1.727</b>	<b>464.666</b>	<b>411.924</b>

## Notas Explicativas

### 5. DESPESAS POR NATUREZA

A Companhia optou por apresentar a demonstração do resultado por função. O detalhamento das despesas por natureza está apresentado a seguir:

Despesas por natureza	Período de três meses findo em			
	Controladora		Consolidado	
	30/09/2015	30/09/2014	30/09/2015	30/09/2014
Depreciação e amortização	-	-	(25.963)	(23.228)
Pessoal	(2.209)	(2.224)	(20.796)	(22.589)
Estacionamento	-	-	(8.549)	(8.976)
Serviços de terceiros	(92)	(294)	(5.592)	(7.815)
Fundo de promoção	-	-	(2.293)	(2.133)
Provisão para créditos de liquidação duvidosa	-	-	(1.405)	(6.120)
Remuneração baseada em ações	-	-	(719)	(1.251)
Outros custos e despesas	(2.208)	(2.072)	(13.650)	(6.395)
	<b>(4.509)</b>	<b>(4.590)</b>	<b>(78.967)</b>	<b>(78.507)</b>

Classificadas como:	Período de três meses findo em			
	Controladora		Consolidado	
	30/09/2015	30/09/2014	30/09/2015	30/09/2014
Custos dos bens e/ou serviços vendidos	(22)	(69)	(51.671)	(47.836)
Despesas gerais e administrativas	(4.487)	(4.521)	(27.296)	(30.671)
	<b>(4.509)</b>	<b>(4.590)</b>	<b>(78.967)</b>	<b>(78.507)</b>

Despesas por natureza	Período de nove meses findo em			
	Controladora		Consolidado	
	30/09/2015	30/09/2014	30/09/2015	30/09/2014
Depreciação e amortização	(1)	(1)	(75.573)	(61.867)
Pessoal	(6.137)	(6.595)	(65.727)	(62.301)
Estacionamento	-	-	(26.577)	(24.559)
Serviços de terceiros	(400)	(742)	(16.872)	(26.725)
Fundo de promoção	-	-	(6.726)	(6.076)
Provisão para créditos de liquidação duvidosa	-	-	(6.610)	(7.384)
Remuneração baseada em ações	-	-	(2.157)	(3.752)
Outros custos e despesas	(9.133)	(5.745)	(44.414)	(35.481)
	<b>(15.671)</b>	<b>(13.083)</b>	<b>(244.656)</b>	<b>(228.145)</b>

Classificadas como:	Período de nove meses findo em			
	Controladora		Consolidado	
	30/09/2015	30/09/2014	30/09/2015	30/09/2014
Custos dos bens e/ou serviços vendidos	(89)	(291)	(154.318)	(129.018)
Despesas gerais e administrativas	(15.582)	(12.792)	(90.338)	(99.127)
	<b>(15.671)</b>	<b>(13.083)</b>	<b>(244.656)</b>	<b>(228.145)</b>

**Notas Explicativas****6. OUTRAS RECEITAS E DESPESAS OPERACIONAIS****Outras receitas operacionais**

	Período de três meses findo em		
	Controladora		Consolidado
	30/09/2015	30/09/2015	30/09/2014
Reclassificação ajustes reflexos dos investimentos (Nota 1(b))	32.464	120.216	-
Ganho na alienação de imóveis	-	16.622	6.154
Receita na revenda de ponto	-	2.455	5.532
Ganho, líquido na participação de investimentos	-	1.523	-
Reversão de provisão, líquida de perdas com processos judiciais	-	35	-
Outras receitas	-	3.192	4.121
	<b>32.464</b>	<b>144.043</b>	<b>15.807</b>

**Outras despesas operacionais**

	Período de três meses findo em			
	Controladora		Consolidado	
	30/09/2015	30/09/2014	30/09/2015	30/09/2014
Amortização de intangível - concessão	-	-	(3.717)	(378)
Perda na baixa de ativo permanente	-	-	(3.125)	(308)
Tributos	-	-	(71)	(78)
Provisão e baixa de investimentos e outros ativos	-	-	-	(7.386)
Perdas de participação societária	-	-	-	(298)
Provisões para perdas em processos judiciais	-	-	-	(485)
Outras despesas	(11)	(35)	(581)	(6.262)
	<b>(11)</b>	<b>(35)</b>	<b>(7.494)</b>	<b>(15.195)</b>

**Outras receitas operacionais**

	Período de nove meses findo em		
	Controladora		Consolidado
	30/09/2015	30/09/2015	30/09/2014
Reclassificação ajustes reflexos dos investimentos (Nota 1(b))	32.464	120.216	-
Ganho na alienação de imóveis	-	16.841	13.246
Receita na revenda de ponto	-	11.562	11.396
Ganho, líquido na participação de investimentos	-	2.435	55.574
Ganho na apuração do valor justo (i)	-	-	106.320
Deságio em investimentos	-	-	421
Reversão de provisão, líquida de perdas com processos judiciais	-	103	-
Outras receitas	-	11.130	6.869
	<b>32.464</b>	<b>162.287</b>	<b>193.826</b>

**Outras despesas operacionais**

	Período de nove meses findo em			
	Controladora		Consolidado	
	30/09/2015	30/09/2014	30/09/2015	30/09/2014
Amortização de intangível - concessão	-	-	(5.097)	(1.326)
Perda na baixa de ativo permanente	-	-	(3.813)	(737)
Tributos	-	-	(218)	(237)
Provisão e baixa de investimentos e outros ativos	-	-	-	(7.386)



**Notas Explicativas**

Perdas em processos judiciais	-	-	-	(195)
Provisões para perdas em processos judiciais	-	-	-	(485)
Outras despesas	(35)	(35)	(7.504)	(9.863)
	<u>(35)</u>	<u>(35)</u>	<u>(16.632)</u>	<u>(20.229)</u>

(i) Ganho na apuração do valor justo da permuta de participações societárias entre a Jereissati Telecom e a Bratel realizada em 5 de maio de 2014.

**7. RESULTADO FINANCEIRO****Receitas financeiras**

	Período de três meses findo em			
	Controladora		Consolidado	
	30/09/2015	30/09/2014	30/09/2015	30/09/2014
Juros e variações monetárias sobre outros ativos	446	317	20.655	18.834
Rendimentos de aplicações financeiras	1.510	1.616	8.184	14.592
Juros e variações monetárias sobre empréstimos a receber de partes relacionadas	-	-	134	301
Atualização monetária de depósitos judiciais	20	53	45	79
Dividendos recebidos	-	-	5	1
Outras receitas	-	-	39	324
	<u>1.976</u>	<u>1.986</u>	<u>29.062</u>	<u>34.131</u>

	Período de três meses findo em			
	Controladora		Consolidado	
	30/09/2015	30/09/2014	30/09/2015	30/09/2014
Juros sobre debêntures	-	-	(37.771)	(34.105)
Juros sobre empréstimos a pagar a terceiros	(5.131)	(4.154)	(36.093)	(27.367)
Perda com ativos financeiros a valor justo (i)	-	-	(28.881)	(14.351)
Imposto sobre operações financeiras e encargos bancários	(111)	(39)	(981)	(69)
Juros e variações monetárias sobre outros passivos	-	-	(915)	(140)
Juros sobre impostos e contribuições parcelados e refinanciamento fiscal	(7)	(3)	(64)	(208)
Outras despesas	(60)	(79)	(3.670)	(2.576)
	<u>(5.309)</u>	<u>(4.275)</u>	<u>(108.375)</u>	<u>(78.816)</u>
	<u>(3.333)</u>	<u>(2.289)</u>	<u>(79.313)</u>	<u>(44.685)</u>

**Receitas financeiras**

	Período de nove meses findo em			
	Controladora		Consolidado	
	30/09/2015	30/09/2014	30/09/2015	30/09/2014
Rendimentos de aplicações financeiras	3.385	5.417	42.090	79.345
Juros e variações monetárias sobre outros ativos	1.215	901	44.495	29.638
Dividendos recebidos	1.920	262	2.187	288
Juros e variações monetárias sobre empréstimos a receber de partes relacionadas	-	-	386	464
Atualização monetária de depósitos judiciais	54	154	122	328
Outras receitas	-	4	722	901

**Notas Explicativas**

<b>6.574</b>	<b>6.738</b>	<b>90.002</b>	<b>110.964</b>
--------------	--------------	---------------	----------------

**Despesas financeiras**

	<b>Período de nove meses findo em</b>			
	<b>Controladora</b>		<b>Consolidado</b>	
	<b>30/09/2015</b>	<b>30/09/2014</b>	<b>30/09/2015</b>	<b>30/09/2014</b>
Juros sobre debêntures	-	-	(113.625)	(100.397)
Juros sobre empréstimos a pagar a terceiros	(13.582)	(12.436)	(84.826)	(66.949)
Perda com ativos financeiros a valor justo (i)	-	-	(46.383)	(18.100)
Juros e variações monetárias sobre outros passivos	(1)	(3)	(3.562)	(816)
Imposto sobre operações financeiras e encargos bancários	(151)	(117)	(1.214)	(235)
Juros sobre impostos e contribuições parcelados e refinanciamento fiscal	(18)	(9)	(160)	(342)
Outras despesas	(238)	(227)	(9.032)	(8.583)
	<b>(13.990)</b>	<b>(12.792)</b>	<b>(258.802)</b>	<b>(195.422)</b>
	<b>(7.416)</b>	<b>(6.054)</b>	<b>(168.800)</b>	<b>(84.458)</b>

(i) Refere-se a variação das ações da Oi do FIA Caravelas e da participação direta da Jereissati Telecom, cujo investimento anteriormente a 31 de julho de 2015, era mensurado pelo método de equivalência patrimonial. (Nota 1(b)).

**8. IMPOSTO DE RENDA E CONTRIBUIÇÃO SOCIAL SOBRE O LUCRO**

Os tributos sobre a renda abrangem o imposto de renda e a contribuição social sobre o lucro. A alíquota para imposto de renda é de 25% e a alíquota para contribuição social é de 9%, produzindo uma taxa tributária nominal combinada de 34%.

Os registros relativos à provisão de imposto de renda e contribuição social sobre o lucro reconhecidos no resultado são os seguintes:

	<b>Período de três meses findo em</b>	
	<b>Consolidado</b>	
	<b>30/09/2015</b>	<b>30/09/2014</b>
Tributos correntes	(13.747)	(9.085)
Tributos diferidos	3.525	17.626
<b>Total</b>	<b>(10.222)</b>	<b>8.541</b>

	<b>Período de três meses findo em</b>			
	<b>Controladora</b>		<b>Consolidado</b>	
	<b>30/09/2015</b>	<b>30/09/2014</b>	<b>30/09/2015</b>	<b>30/09/2014</b>
Resultado antes dos impostos e das participações	(118.444)	5.888	(608.528)	17.697
Resultado das empresas não sujeitas ao cálculo de IR/CSLL	-	-	(24.212)	(32.792)
Total do resultado tributável	(118.444)	5.888	(632.740)	(15.095)
<b>IRPJ e CSLL sobre o resultado tributável (15%+10%+9%)</b>	40.271	(2.002)	215.132	5.132
<b>Ajustes para apuração da alíquota efetiva:</b>				

**Notas Explicativas**

Efeito tributário sobre exclusões (adições) permanentes (i)	10.278	(1)	40.321	11.287
Efeito tributário sobre exclusões (adições) temporárias	112	(188)	273	(1.248)
Exclusão (adição) permanente do resultado de equivalência patrimonial	(48.819)	4.160	(253.738)	(2.673)
Ativo fiscal diferido não constituído (ii)	(1.842)	(1.970)	(12.094)	(9.433)
Ajustes do Regime Transitório de Transição (RTT)	-	-	-	(363)
Outros	-	1	(116)	5.839
<b>Imposto de renda e contribuição social, de acordo com a demonstração do resultado</b>	-	-	(10.222)	8.541

	<b>Período de nove meses findo em</b>	
	<b>30/09/2015</b>	<b>30/09/2014</b>
Tributos correntes	(36.874)	(30.029)
Tributos diferidos	10.112	18.178
<b>Total</b>	<b>(26.762)</b>	<b>(11.851)</b>

	<b>Controladora</b>		<b>Consolidado</b>	
	<b>30/09/2015</b>	<b>30/09/2014</b>	<b>30/09/2015</b>	<b>30/09/2014</b>
Resultado antes dos impostos e das participações	(115.417)	(123.457)	(546.289)	(229.560)
Resultado das empresas não sujeitas ao cálculo de IR/CSLL	-	-	(76.494)	(90.768)
<b>Total do resultado tributável</b>	<b>(115.417)</b>	<b>(123.457)</b>	<b>(622.783)</b>	<b>(320.328)</b>

<b>IRPJ e CSLL sobre o resultado tributável (15%+10%+9%)</b>	39.242	41.975	211.746	108.912
<b>Ajustes para apuração da alíquota efetiva:</b>				
Efeito tributário sobre exclusões (adições) permanentes (i)	8.631	88	42.254	33.202
Efeito tributário sobre exclusões (adições) temporárias	(298)	(169)	(2.640)	(3.440)
Exclusão (adição) permanente do resultado de equivalência patrimonial	(42.968)	(36.044)	(252.672)	(170.843)
Ativo fiscal diferido não constituído (ii)	(4.607)	(5.850)	(25.521)	(11.779)
Ajustes do Regime Transitório de Transição (RTT)	-	-	-	32.028
Outros	-	-	71	69
<b>Imposto de renda e contribuição social, de acordo com a demonstração do resultado</b>	-	-	(26.762)	(11.851)

- (i) Os principais itens de efeitos tributários de exclusão (adição) permanentes, quando aplicável, são: multas indedutíveis, patrocínios e doações indedutíveis, receitas de dividendos prescritos, amortização de ágio, provisões indedutíveis e reversões de provisões.

## Notas Explicativas

- (ii) Referem-se a ajustes aos ativos fiscais diferidos em decorrência da Companhia e determinadas controladas que não constituem crédito tributário sobre prejuízos fiscais e base negativa (Nota 11).

As Informações Trimestrais para o período findo em 30 de setembro de 2015 foram elaboradas considerando as melhores estimativas da Administração e os procedimentos instituídos pela Lei nº 12.973/2014. A Companhia passou a sujeitar-se às disposições da Lei 12.973/2014 a partir de 1 de janeiro de 2015, com a extinção do Regime Transitório de Transição (“RTT”).

### 9. CAIXA, EQUIVALENTES DE CAIXA E APLICAÇÕES FINANCEIRAS

As aplicações financeiras realizadas pela Companhia e suas controladas, no período findo em 30 de setembro de 2015 e exercício findo em 31 de dezembro de 2014, são classificadas caixa e equivalentes de caixa e títulos mantidos para negociação e são mensuradas pelos respectivos valores justos.

A administração efetua a gestão de caixa da Companhia por meio de fundos de investimentos, com base na expectativa de utilização dos seus recursos para o desenvolvimento dos projetos previstos, sendo que é garantido resgate imediato dos recursos nos fundos, os quais estão sujeitos a um risco insignificante de mudança de valor.

#### (a) Caixa e equivalentes de caixa

	Controladora		Consolidado	
	30/09/2015	31/12/2014	30/09/2015	31/12/2014
Caixa e bancos	39	13	112.904	54.175
Equivalentes de caixa (i) (ii)	-	-	76.117	204.951
<b>Total</b>	<b>39</b>	<b>13</b>	<b>189.021</b>	<b>259.126</b>

#### (b) Aplicações financeiras

	Controladora		Consolidado	
	30/09/2015	31/12/2014	30/09/2015	31/12/2014
Fundos de investimentos (ii) (c)	53.545	35.619	486.534	639.729
Ações de companhias fechadas	-	-	54.482	52.495
Investimentos em ações (iii)	-	-	29.169	54.473
Letras Financeiras (iv)	-	-	19.161	17.412
Aplicações financeiras compromissadas (v)	-	-	6.560	-
Fundo de investimentos em cotas	-	-	3.296	4.061
Títulos públicos	-	-	56	137
<b>Aplicações financeiras</b>	<b>53.545</b>	<b>35.619</b>	<b>599.258</b>	<b>768.307</b>
Circulante	53.545	35.619	544.776	698.393
Não circulante	-	-	54.482	69.914

- (i) Referem-se a Fundos de investimentos

## Notas Explicativas

- (ii) Os fundos de investimentos são compostos substancialmente por fundos de renda fixa, com liquidez diária e rendimentos acumulados de 8,94% para o período de 30 de setembro de 2015 (30/09/2014 – 8,17%) e de 10,88% para o exercício findo em 31 de dezembro de 2014.
- (iii) Refere-se as ações da Oi do FIA Caravelas e da participação direta da Jereissati Telecom (Nota 1 (b)).
- (iv) As letras financeiras da instituição financeira Banco Santander (Brasil S.A.), estão classificadas como títulos mantidos até o vencimento em função de sua característica, tem por objetivo a garantia do empréstimo na modalidade de crédito imobiliário com vencimento em 28/10/2016, firmado entre a controlada Iguatemi e (i) a Fundação dos Economistas Federais – FUNCEF e o Banco Santander em 8 de agosto de 2006; e (ii) Banco Santander e a Encopar Engenharia, Construções e Participações Ltda em 31 de agosto de 2006. Em 30 de setembro de 2015, a Iguatemi possui capacidade financeira de manter o título até o seu vencimento.
- (v) As aplicações financeiras compromissadas da instituição financeira Itau Unibanco S.A., estão classificados como título mantido até o vencimento em função de sua característica, tem por objetivo a garantia de um empréstimo na modalidade de CRI (certificado de recebível imobiliário) com vencimento em 17 de setembro de 2025, firmado entre a controlada Iguatemi e os bancos Banco BTG Pactual S/A (Coordenador Líder) e Banco Bradesco BBI S/A (Coordenadores ou Sindicato). Em 30 de setembro de 2015, a Iguatemi possui capacidade financeira de manter o título até o seu vencimento.

### (c) Composição das carteiras dos fundos de investimentos

	Controladora		Consolidado	
	30/09/2015	31/12/2014	30/09/2015	31/12/2014
Títulos públicos	-	-	76.117	204.951
<b>Títulos classificados em equivalentes de caixa</b>	<b>-</b>	<b>-</b>	<b>76.117</b>	<b>204.951</b>
Títulos públicos	34.064	19.454	258.320	195.136
Títulos privados	12.639	11.646	179.925	391.828
CDB – Certificados de Depósito Bancário	2.608	1.493	25.322	32.407
Outros	4.234	3.026	22.967	20.358
<b>Títulos classificados em aplicações financeiras</b>	<b>53.545</b>	<b>35.619</b>	<b>486.534</b>	<b>639.729</b>
<b>Fundos de investimentos</b>	<b>53.545</b>	<b>35.619</b>	<b>562.651</b>	<b>844.680</b>

## 10. CONTAS A RECEBER

	Consolidado	
	30/09/2015	31/12/2014
Venda de imóveis (i)	116.239	129.714
Aluguéis a receber	114.942	117.076
Co-participação a receber (ii)	25.545	31.791
Provisão para créditos de liquidação duvidosa	(25.053)	(20.356)
	<b>231.673</b>	<b>258.225</b>
Circulante	165.875	186.650
Não circulante	65.798	71.575

- (i) Representadas substancialmente por vendas de imóveis realizadas pelas investidas CS41, SCRP e SJRP no consolidado, atualizado mensalmente pelo INCC/FGV.

## Notas Explicativas

- (ii) Representa substancialmente saldos a receber pelo direito de uso do espaço imobiliário. As coparticipações são faturadas de acordo com contratos e reconhecidas no resultado conforme o prazo do aluguel contratado.

A composição por idade dos valores a receber é apresentada a seguir:

	<b>30/09/2015</b>		<b>31/12/2014</b>	
		<b>%</b>		<b>%</b>
A vencer	220.326	85,8%	242.498	87,0%
Vencidas até 60 dias	24.788	9,7%	19.826	7,1%
Vencidas de 61 a 90 dias	1.854	0,7%	2.359	0,8%
Vencidas de 91 a 120 dias	7.424	2,9%	10.677	3,8%
Vencidas de 121 a 360 dias	1.486	0,6%	2.105	0,8%
Vencidas há mais de 360 dias	848	0,3%	1.116	0,5%
<b>Total</b>	<b>256.726</b>	<b>100%</b>	<b>278.581</b>	<b>100%</b>

As movimentações na provisão para créditos de liquidação duvidosa de clientes consolidada são as seguintes:

	<b>Consolidado</b>
<b>Saldo em 31/12/2014</b>	<b>(20.356)</b>
Constituições, líquidas de reversões e baixas definitivas	(4.697)
<b>Saldo em 30/09/2015</b>	<b>(25.053)</b>

## 11. TRIBUTOS CORRENTES E DIFERIDOS SOBRE A RENDA

	<b>Controladora</b>		<b>Consolidado</b>	
	<b>Ativo</b>		<b>Ativo</b>	
	<b>30/09/2015</b>	<b>31/12/2014</b>	<b>30/09/2015</b>	<b>31/12/2014</b>
<b>Tributos correntes a recuperar</b>				
Impostos retidos na fonte- IR/CS (i)	424	1.793	8.974	3.633
Antecipação de Imposto de Renda (i)	-	-	1.176	2.881
Antecipação de Contribuição Social (i)	-	-	1.376	1.212
Impostos a recuperar (iii)	-	-	10.695	10.034
Outros tributos correntes	-	11	6.430	5.823
	<b>424</b>	<b>1.804</b>	<b>28.651</b>	<b>23.583</b>
<b>Tributos diferidos e a recuperar</b>				
IR e CS - sobre diferenças temporárias (ii)	-	-	4.187	4.187
IR sobre prejuízos fiscais e CS sobre base negativa (ii)	-	-	63.212	36.027
Impostos a recuperar (iii)	16.369	13.737	23.061	15.365
	<b>16.369</b>	<b>13.737</b>	<b>90.460</b>	<b>55.579</b>
Circulante	424	1.804	28.651	23.583
Não circulante	16.369	13.737	90.460	55.579

## Notas Explicativas

	Controladora		Consolidado	
	Passivo		Passivo	
	30/09/2015	31/12/2014	30/09/2015	31/12/2014
<b>Tributos correntes a recolher</b>				
Imposto de Renda e Contribuição Social a pagar	-	-	14.144	4.732
Outros	196	184	7.808	6.687
<b>Circulante</b>	<b>196</b>	<b>184</b>	<b>21.952</b>	<b>11.419</b>
<b>Tributos diferidos</b>				
IR/CS diferido sobre receita diferida	-	-	15.431	18.967
IR/CS sobre diferenças temporárias (iv)	-	-	66.457	51.878
<b>Não circulante</b>	<b>-</b>	<b>-</b>	<b>81.888</b>	<b>70.845</b>

- (i) Referem-se principalmente a antecipações de Impostos de Renda (“IR”), Contribuição social sobre o lucro líquido (“CSLL” ou “CS”) e créditos de IRRF sobre aplicações financeiras, os quais serão compensados com tributos federais a serem apurados futuramente.
- (ii) Imposto de renda e contribuição social diferidos ativos são reconhecidos somente na extensão em que seja provável que existirá base tributável positiva para a qual as diferenças temporárias possam ser utilizadas e prejuízos fiscais possam ser compensados. Ativos de imposto de renda e contribuição social diferidos são revisados a cada data de encerramento do exercício e serão reduzidos na medida em que sua realização não seja mais provável. A Companhia e suas controladas compensam seus prejuízos fiscais e base negativa da contribuição social, até o limite de 30% do lucro fiscal apurado, conforme legislação fiscal vigente. A Iguatemi registrou a totalidade dos créditos fiscais diferidos, decorrentes de prejuízo fiscal e diferenças temporárias relacionadas às provisões para riscos fiscais, trabalhistas e cíveis. A perspectiva de realização do saldo pela Iguatemi é de até 10 anos.

Adicionalmente, para a Companhia e controladas diretas e indiretas que não apresentaram, em 30 de setembro de 2015, históricos de rentabilidade e/ou expectativa de geração de lucros tributáveis, os créditos tributários sobre os prejuízos fiscais de imposto de renda e da base negativa da contribuição social não foram reconhecidos na sua totalidade, bem como, os créditos tributários sobre diferenças temporárias. A Companhia possui créditos não constituídos, oriundos de prejuízos fiscais e base negativa de contribuição social não reconhecidos contabilmente, a serem compensados com lucros tributários futuros no montante de R\$43.407 (31/12/2014 - R\$38.798). Os créditos não reconhecidos contabilmente pelas controladas diretas e indiretas da Companhia totalizam R\$94.536 (31/12/2014 – R\$76.617).

- (iii) Referem-se substancialmente, a antecipações de IR e CSLL realizadas em anos anteriores, os quais serão compensados com tributos federais devidos.
- (iv) Os valores são apurados com base na receita diferida da controlada Iguatemi, que representam os recursos recebidos pela cessão de direitos (estrutura técnica) dos shoppings, que serão reconhecidas no resultado linearmente.

## 12. DEPÓSITOS E BLOQUEIOS JUDICIAIS

## Notas Explicativas

Em algumas situações, por exigência legal ou por apresentação de garantias, são efetuados depósitos judiciais para garantir a continuidade dos processos em discussão. Esses depósitos judiciais podem ser exigidos para processos cuja probabilidade de perda foi avaliada pela Companhia e suas controladas, fundamentada na opinião de seus assessores jurídicos, como provável, possível e remota.

	Controladora		Consolidado	
	30/09/2015	31/12/2014	30/09/2015	31/12/2014
Tributários	2	2	4.215	4.563
Trabalhistas	978	917	1.380	1.318
Cíveis	-	-	239	233
<b>Total</b>	<b>980</b>	<b>919</b>	<b>5.834</b>	<b>6.114</b>

Conforme estabelecido pelas respectivas legislações, os depósitos judiciais são atualizados monetariamente.

### 13. INVESTIMENTOS (inclui Propriedades para investimentos)

#### (a) Investimentos

	Controladora		Consolidado	
	30/09/2015	31/12/2014	30/09/2015	31/12/2014
Participações avaliadas por equivalência patrimonial	1.518.830	1.634.362	45.745	514.614
Ágio na incorporação de investimentos (i)	-	-	20.955	21.881
Mais valia (ii)	-	-	4.504	5.528
Concessão	-	-	-	3.146
Outros investimentos	977	978	11.607	11.630
<b>Subtotal</b>	<b>1.519.807</b>	<b>1.635.340</b>	<b>82.811</b>	<b>556.799</b>
Propriedade para investimento	-	-	3.848.495	3.644.122
<b>Total</b>	<b>1.519.807</b>	<b>1.635.340</b>	<b>3.931.306</b>	<b>4.200.921</b>

- (i) Refere-se ao ágio advindo da parcela do acervo líquido vertido para as empresas Detmold e Dronten, referente a cisão parcial das companhias EDSP75 e LF Tel, ocorridas nas datas de 21 de março de 2014 e 5 de maio de 2014, respectivamente e posteriormente em 4 de maio de 2015 incorporados pela Jereissati Telecom (Nota 1(b)).
- (ii) Refere-se ao valor justo da permuta de participações societárias, entre a Jereissati Telecom e a Bratel, ocorrida em 5 de maio de 2014.

#### Resumo das movimentações dos saldos de investimentos



## Notas Explicativas

	Jereissati			Controladora			Consolidado	
	Iguatemi	Telecom	BRIO	FIP G.J	FIP BRIO	Outros	Total	Total
<b>Subtotal em 1º janeiro de 2015</b>	<b>1.280.456</b>	<b>326.567</b>	<b>1.179</b>	<b>3.968</b>	<b>22.192</b>	-	<b>1.634.362</b>	<b>514.614</b>
Concessão <sup>(1)</sup>	-	-	-	-	-	-	-	3.249
Outras participações societárias	-	-	-	-	-	978	978	11.630
Ágio em investimentos - Mais Valia <sup>(3)</sup>	-	-	-	-	-	-	-	5.425
Ágio advindo da incorporação de acervo líquido <sup>(4)</sup>	-	-	-	-	-	-	-	21.881
<b>Saldo em 1º janeiro de 2015</b>	<b>1.280.456</b>	<b>326.567</b>	<b>1.179</b>	<b>3.968</b>	<b>22.192</b>	<b>978</b>	<b>1.635.340</b>	<b>556.799</b>
Dividendos a receber de controladas	(2.859)	-	-	-	-	-	(2.859)	(2.604)
Ganho (perda) de participação nos investimentos	-	-	-	-	-	-	-	2.439
Resultado de equivalência patrimonial <sup>(2)</sup>	77.098	(205.692)	(556)	(935)	(385)	93	(130.377)	(761.908)
Reserva reflexa de remuneração baseada em ações	246	24	-	-	-	-	270	31
Equivalência reflexa sobre o lucro acumulados de controladas	(693)	(2.847)	(1)	-	-	-	(2.848)	301.022
Varição de ações em tesouraria reflexa	-	(12.532)	-	-	-	-	(13.225)	(51.239)
Ajuste variação cambial reflexa	-	4.368	-	-	-	-	4.368	8.096
Transações de capital	-	(585)	-	-	-	-	(585)	(737)
Varição de participação de investimentos	(245)	-	-	-	-	-	(245)	-
Varição de participação de investimentos reflexa	-	7.003	-	-	-	-	7.003	26.908
Ajuste de variação de conversão	-	1.585	-	-	-	-	1.585	-
Realização de reserva de operações de derivativos reflexa	-	(479)	-	-	-	-	(479)	(1.980)
IR e CS s/ operações com derivativos	-	58	-	-	-	-	58	256
Reserva reflexa de hedge accounting	-	12	-	-	-	-	12	53
Ganhos e perdas atuariais reflexas	-	2.912	-	-	-	-	2.912	11.769
Varição reflexa de ativos financeiros disponíveis para venda	-	11.773	-	-	-	-	11.773	47.281
Transferência de investimento por incorporação (Nota 1 (b))	-	-	-	-	-	-	-	(33.494)
Alteração no método de reconhecimento do investimento de equivalência para valor justo <sup>(5)</sup>	-	-	-	-	-	-	-	(2.127)
Reclassificação ajustes reflexos dos investimentos (Nota 1(b))	-	5.147	-	-	-	-	5.147	6.782
Outros	1	1	(2)	850	1.201	(93)	1.958	(417)
<b>Subtotal em 30/09/2015</b>	<b>1.354.004</b>	<b>137.315</b>	<b>620</b>	<b>3.883</b>	<b>23.008</b>	-	<b>1.518.830</b>	<b>45.745</b>
Outras participações societárias	-	-	-	-	-	977	977	11.607
Ágio em investimentos - Mais Valia <sup>(3)</sup>	-	-	-	-	-	-	-	4.504
Ágio advindo da incorporação de acervo líquido <sup>(4)</sup>	-	-	-	-	-	-	-	20.955
<b>Saldo em 30/09/2015</b>	<b>1.354.004</b>	<b>137.315</b>	<b>620</b>	<b>3.883</b>	<b>23.008</b>	<b>977</b>	<b>1.519.807</b>	<b>82.811</b>

<sup>(1)</sup> Ágio referente ao investimento da Oi registrado na controlada Jereissati Telecom, alocado em Mais Valia de Concessão.

<sup>(2)</sup> No consolidado, refere-se ao resultado de equivalência patrimonial dos investimentos não consolidados nas Informações Trimestrais da Companhia e sim avaliados pelo método de equivalência patrimonial.

<sup>(3)</sup> No consolidado, refere-se ao valor justo da permuta de participações societárias, entre a Jereissati Telecom e a Bratel, ocorrida em 5 de maio de 2014.

<sup>(4)</sup> No consolidado, refere-se ao ágio advindo da parcela do acervo líquido vendido para as empresas Detmold e Dronten, referente a cisão parcial das companhias EDSPT5 e LF Tel, ocorridas nas datas de 21 de março de 2014 e 5 de maio de 2014, respectivamente.

<sup>(5)</sup> No consolidado, refere-se ao valor da participação direta na Oi detida pela Jereissati Telecom, transferida para instrumentos financeiros, na categoria Títulos para negociação a valor justo por meio do resultado (Nota 1 (b)).

**Notas Explicativas****Participações avaliadas pela equivalência patrimonial:**

Controladas	Patrimônio líquido	Capital Social Integralizado	Lucro líquido (prejuízo) do período	Qtde. milhares de ações		Participação * % no Capital		Investimento	Equivalência patrimonial	30/09/2015
				Ordinárias	Preferenciais	Total	Votante			
Iguatemi (i)	2.630.553	1.231.313	149.788	90.802	-	51,4722	51,4722	1.354.004	77.098	
Jereissati Telecom	173.006	226.047	(259.156)	269.674	161.942	79,3700	80,0990	137.315	(205.692)	
BRIO	1.550	7.501	(1.391)	1.600	-	40,0000	40,0000	620	(556)	
FIP GJ Real Estate	5.896	5.820	151	4	-	65,8600	65,8600	3.883	(935)	
FIP BRIO Real Estate (ii)	51.768	54.000	(1.865)	24	-	44,4400	44,4400	23.008	(385)	
Lucros a apropriar (iii)									93	
Resultado de equivalência patrimonial s/ outros resultados abrangentes								1.518.830	(130.377)	4.001
								1.518.830	(126.376)	

Controladas	Patrimônio líquido <sup>(*)</sup>	Capital Social Integralizado	Lucro líquido (prejuízo) do período	Qtde. milhares de ações		Participação <sup>(*)</sup> % no Capital		Investimento	Equivalência patrimonial	31/12/2014	30/09/2014
				Ordinárias	Preferenciais	Total	Votante				
Iguatemi (i)	2.487.188	1.231.313	165.351	90.802	-	51,4821	51,4821	1.280.456	84.881		
Jereissati Telecom	411.449	226.047	(387.065)	269.674	161.942	79,3700	80,0990	326.567	(190.576)		
BRIO	2.943	7.501	(1.200)	1.600	-	40,0000	40,0000	1.179	(660)		
FIP GJ Real Estate	6.597	4.970	1.105	3	-	60,1400	60,1400	3.968	660		
FIP BRIO Real Estate (ii)	49.933	51.300	(690)	23	-	44,4400	44,4400	22.192	(410)		
Lucros a apropriar (iii)									93		
								1.634.362	(106.012)		

(\*) Cálculo excluindo ações em tesouraria

(\*\*) Patrimônio líquido referente às informações individuais das investidas

(i) Capital social apresentado deduzido os gastos com emissão de ações

(ii) Quantidade de quotas

(iii) Lucros a apropriar entre a Companhia e a controlada

**(b) Informações financeiras dos segmentos de negócios**

- Consolidados nas Demonstrações Financeiras da Companhia**

**Segmento de Shopping Centers**

Informações financeiras	Iguatemi Consolidado	
	30/09/2015	31/12/2014
Ativo circulante	647.895	870.716
Ativo não circulante	4.262.165	4.028.113
Passivo circulante	400.048	499.264
Passivo não circulante	1.873.094	1.905.760
	<b>30/09/2015</b>	<b>30/09/2014</b>
Receita líquida de venda de bens e/ou serviços	464.363	410.820
Custo dos bens e/ou serviços vendidos	(154.229)	(128.727)
Despesas operacionais	(25.876)	(35.823)
Resultado financeiro líquido	(106.025)	(73.418)
Lucro líquido de operações continuadas	151.471	165.351
Lucro líquido do período	151.471	165.351
Lucro líquido atribuído a sócios da empresa controladora	149.788	164.418
Lucro líquido atribuído a sócios não controladores	1.683	933

**Notas Explicativas**

<b>Informações financeiras</b>	<b>Iguatemi Consolidado</b>	
	<b>30/09/2015</b>	<b>31/12/2014</b>
Caixa e equivalentes de caixa	170.452	238.905
Aplicações financeiras	249.407	417.585
Passivos financeiros circulantes	321.891	391.686
Passivos financeiros não circulantes	1.716.165	1.739.126
	<b>30/09/2015</b>	<b>30/09/2014</b>
Depreciação e amortização	(75.438)	(61.724)
Receita de juros	76.623	87.628
Despesa de juros	(175.783)	(153.887)
Despesa de imposto de renda	(26.762)	(7.501)

<b>Informações adicionais</b>	<b>Iguatemi Consolidado</b>	
	<b>30/09/2015</b>	<b>31/12/2014</b>
Patrimônio líquido consolidado	2.636.918	2.493.805
Valor de mercado (*)	3.625.819	4.379.393
Ações em circulação do capital social ( <i>em milhares de ações</i> ):	<b>176.409</b>	<b>176.375</b>
Ações equivalentes ao investimento da Companhia ( <i>em milhares de ações</i> ):	90.802	90.802
<b>Total participação (%) direta da Companhia</b>	<b>51,4722%</b>	<b>51,4821%</b>
Valor do investimento mensurado pela equivalência patrimonial	1.354.004	1.280.456
Valor do investimento mensurado com base na cotação das ações no mercado	1.865.971	2.254.614

A Companhia recebeu a título de dividendos da Iguatemi o valor de R\$30.883 no período findo em 30/09/2015 e R\$31.001 no exercício findo em 31/12/2014.

(\*) Com base na cotação de mercado no pregão (preço do último negócio do papel) R\$20,55 (30/09/2015) e R\$24,83 (30/12/2014), respectivamente.

**Jereissati Telecom**

<b>Informações financeiras</b>	<b>Jereissati Telecom Consolidado (*)</b>	
	<b>30/09/2015</b>	<b>31/12/2014</b>
Ativo circulante	262.433	286.119
Ativo não circulante	104.564	571.854
Passivo circulante	24.617	6.396
Passivo não circulante	169.373	161.610
Resultado abrangente total	12.329	(916)
	<b>30/09/2015</b>	<b>30/09/2014</b>
Despesas operacionais	(679.999)	(376.668)
Resultado financeiro líquido	(56.390)	(6.047)
Prejuízo do período de operações continuadas	(736.389)	(387.065)
Prejuízo do período	(736.389)	(387.065)
Prejuízo atribuído a sócios da empresa controladora	(259.156)	(240.111)
Lucro atribuído a sócios não controladores	(477.233)	(146.954)
Outros resultados abrangentes	12.329	12.364

**Notas Explicativas**

<b>Informações financeiras</b>	<b>Jereissati Telecom Consolidado (*)</b>	
	<b>30/09/2015</b>	<b>31/12/2014</b>
Caixa e equivalentes de caixa	18.523	20.195
Aplicações financeiras	238.472	258.410
Passivos financeiros circulantes	20.019	1.802
Passivos financeiros não circulantes	133.727	137.847
	<b>30/09/2015</b>	<b>30/09/2014</b>
Depreciação e amortização	(5.097)	(1.326)
Receita de juros	19.111	17.542
Despesa de juros	(15.657)	(4.415)

(\*) Dados consolidados da Jereissati Telecom com a Infinity, Nanak, Sayed e Detmold.

<b>Informações adicionais</b>	<b>Jereissati Telecom Consolidado (*)</b>	
	<b>30/09/2015</b>	<b>31/12/2014</b>
Patrimônio líquido	173.007	689.967
Valor de mercado (**)	473.379	516.099
Ações em circulação do capital social ( <i>em milhares de ações</i> ):	<b>543.801</b>	<b>543.801</b>
Ações ordinárias	336.676	336.676
Ações preferenciais	207.125	207.125
Ações equivalentes ao investimento da Companhia ( <i>em milhares de ações</i> ):	<b>431.616</b>	<b>431.616</b>
Ações ordinárias	269.674	269.674
Ações preferenciais	161.942	161.942
Total participação (%) direta da Companhia	79,37%	79,37%
Valor do investimento mensurado pela equivalência patrimonial	137.315	326.567
Valor do investimento mensurado com base na cotação das ações no mercado	375.721	410.022

A Companhia recebeu a título de dividendos da Jereissati Telecom o valor de R\$1.602 no exercício findo em 31/12/2014.

(\*\*) Com base na cotação de mercado no pregão (preço do último negócio do papel). ON R\$1,00 20/7/2015 e PN a R\$0,66 em 31/08/2015; e ON R\$1,01 13/8/2014 e PN a R\$0,85 em 15/10/2014.

***Informações financeiras da Nanak consolidadas nas Demonstrações Financeiras da Jereissati Telecom***

<b>Informações financeiras</b>	<b>Nanak</b>	
	<b>30/09/2015</b>	<b>31/12/2014</b>
Ativo circulante	18.636	54.475
Ativo não circulante	13	-
Passivo circulante	18.730	-
Passivo não circulante	131.109	134.323
	<b>30/09/2015</b>	<b>30/09/2014</b>
Despesas operacionais	(36)	(26)
Resultado financeiro líquido	(51.306)	(22.473)
Prejuízo de operações continuadas	(51.342)	(22.499)
Prejuízo do período	(51.342)	(22.499)
Prejuízo atribuído a sócios da empresa controladora	(51.342)	(22.499)

**Notas Explicativas**

<b>Informações financeiras</b>	<b>Nanak</b>	
	<b>30/09/2015</b>	<b>31/12/2014</b>
Caixa e equivalentes de caixa	1	-
Aplicações financeiras	18.635	54.473
Passivos financeiros circulantes	18.730	-
Passivos financeiros não circulantes	131.109	134.323
	<b>30/09/2015</b>	<b>30/09/2014</b>
Despesas de juros	(15.516)	(4.373)

- **Não consolidados nas Demonstrações Financeiras da Companhia**

**Segmento de Contact Center e Serviços**

<b>Informações financeiras</b>	<b>CTX <sup>(5)</sup></b>	
	<b>30/09/2015</b>	<b>31/12/2014</b>
Ativo circulante	7.621	8.542
Ativo não circulante	80.988	91.764
Passivo circulante	5.884	5.876
Resultado abrangente total	28.654	17.777
	<b>30/09/2015</b>	<b>30/09/2014</b>
Receitas operacionais	(21.805)	11.579
Resultado financeiro líquido	173	220
Lucro líquido (prejuízo) do período de operações continuadas	(21.632)	11.799
Lucro líquido (prejuízo) do período	(21.632)	11.799
Lucro líquido (prejuízo) do período atribuído a sócios da empresa controladora	(21.632)	11.799
Outros resultados abrangentes	10.763	(4.929)

<b>Informações financeiras</b>	<b>CTX <sup>(5)</sup></b>	
	<b>30/09/2015</b>	<b>31/12/2014</b>
Caixa e equivalentes de caixa	967	1.878
Passivos financeiros circulantes	5.797	5.797
	<b>30/09/2015</b>	<b>30/09/2014</b>
Receitas de juros	173	213

<b>Informações adicionais</b>	<b>CTX <sup>(5)</sup></b>	
	<b>30/09/2015</b>	<b>31/12/2014</b>
Patrimônio líquido	82.725	94.430
Ações ordinárias em circulação do capital social ( <i>em milhares de ações</i> ):	<b>5.195.337</b>	<b>5.195.337</b>
Ações ordinárias equivalentes ao investimento na CTX detido pela controladora indireta da Companhia, Dronten ( <i>em milhares de ações</i> ):	<b>1.816.335</b>	<b>1.816.335</b>

**Notas Explicativas**

Ações ordinárias equivalentes ao investimento na CTX detido pela Companhia ( <i>em milhares de ações</i> ):	<b>516.936</b>	<b>516.936</b>
Total participação (%) indireta da Companhia	35,6458%	35,6451%
Valor do investimento mensurado pela equivalência patrimonial na Dronten	-	35.040
Valor do investimento mensurado pela equivalência patrimonial na Jereissati Telecom	37.153	9.972

<sup>(2)</sup> Representa as informações financeiras individuais da CTX, controladora integral da Contax Participações.

<b>Informações financeiras</b>	<b>Contax Participações Consolidado</b>	
	<b>30/09/2015</b>	<b>31/12/2014</b>
Ativo circulante	1.106.743	948.876
Ativo não circulante	1.789.414	1.704.878
Passivo circulante	1.528.397	1.005.819
Passivo não circulante	1.018.507	1.252.152
Resultado abrangente total	123.567	76.671
	<b>30/09/2015</b>	<b>30/09/2014</b>
Receita líquida de venda de bens e/ou serviços	2.446.819	2.590.455
Custo dos bens e/ou serviços vendidos	(2.232.869)	(2.169.224)
Despesas operacionais	(207.366)	(260.674)
Resultado financeiro líquido	(132.699)	(94.219)
Lucro líquido (prejuízo) do período de operações continuadas	(88.695)	46.835
Lucro líquido (prejuízo) do período	(88.695)	46.835
Lucro líquido (prejuízo) do período atribuído a sócios da empresa controladora	(88.695)	46.835
Outros resultados abrangentes	46.896	(8.035)

<b>Informações financeiras</b>	<b>Contax Participações Consolidado</b>	
	<b>30/09/2015</b>	<b>31/12/2014</b>
Caixa e equivalentes de caixa	507.485	371.626
Aplicações financeiras	4.438	25.457
Passivos financeiros circulantes	727.110	407.982
Passivos financeiros não circulantes	836.121	1.041.276
	<b>30/09/2015</b>	<b>30/09/2014</b>
Depreciação e amortização	(141.284)	(142.612)
Receitas de juros	30.915	22.740
Despesas de juros	(165.058)	(113.359)
Receita (despesa) de imposto de renda	37.420	(19.503)

<b>Informações adicionais</b>	<b>Contax Participações Consolidado</b>	
	<b>30/09/2015</b>	<b>31/12/2014</b>
Patrimônio líquido consolidado	349.253	395.783
Valor de mercado	177.647	862.190

Ações em circulação do capital social (*em milhares de ações*):

Units	53.102	53.111
Ações ordinárias	65.255	65.256
Ações preferenciais	8.161	8.164

**Notas Explicativas**

Ações ordinárias equivalentes ao investimento na Contax Participações detido pela controlada indireta da Companhia, CTX (em milhares de ações – (Units)):

	Units	<b>3.069</b>	<b>3.069</b>
	Ações ordinárias	<b>63.250</b>	<b>63.250</b>
Total participação (%) indireta da Companhia		8,2659%	8,2645%
Valor do investimento mensurado pela equivalência patrimonial na CTX		80.988	91.764
Valor do investimento mensurado com base na cotação das ações no mercado na CTX		41.194	286.157

<sup>(\*)</sup> Com base na cotação de mercado no pregão (preço do último negócio do papel). UNT R\$2,33 em 30/09/2015, ON R\$0,77 em 22/09/2015 e PN R\$0,45 em 30/09/2015; UNT R\$11,01 em 30/12/2014, ON R\$3,99 em 7/10/2014 e PN R\$2,09 em 30/12/2014.

As companhias CTX e Nanak não possuem ações negociadas na Bolsa de Valores.

**(c) Propriedades para investimentos**Ao custo

	Vida útil média remanescente em anos	Consolidado	
		30/09/2015	31/12/2014
Terrenos		423.851	422.130
Edificações, instalações e outros	35 a 60 <sup>(i)</sup>	3.789.744	3.534.225
Depreciação acumulada		(446.957)	(379.770)
		<u>3.766.638</u>	<u>3.576.585</u>
Ágio por mais valia de ativos <sup>(ii)</sup>			
Aquisição de 100% da SISP			
Terrenos		20.034	20.034
Edificações, instalações e outros	40 <sup>(i)</sup>	8.777	8.777
Depreciação acumulada		(2.030)	(1.882)
		<u>26.781</u>	<u>26.929</u>
Aquisição de 100% da Solway			
Terrenos		9.318	9.318
Edificações, instalações e outros	45 <sup>(i)</sup>	20.740	20.740
Depreciação acumulada		(4.412)	(4.100)
		<u>25.646</u>	<u>25.958</u>
Subscrições de ações da JK Iguatemi			
Terrenos		5.433	5.433
Edificações, instalações e outros	60 <sup>(i)</sup>	3.133	3.133
Depreciação acumulada		(170)	(131)
		<u>8.396</u>	<u>8.435</u>
Aquisição de 65,14% da RAS			
Edificações, instalações e outros	45 <sup>(i)</sup>	10.289	10.289
Depreciação acumulada		(1.086)	(914)
		<u>9.203</u>	<u>9.375</u>
Aquisição de 3,75% SPH			
Edificações, instalações e outros	44 <sup>(iii)</sup>	14.955	-
Depreciação acumulada		(57)	-
		<u>14.898</u>	<u>-</u>
<b>Subtotal</b>		<u><b>3.851.562</b></u>	<u><b>3.647.282</b></u>
Eliminação lucros a realizar		(3.067)	(3.160)
<b>Total</b>		<u><b>3.848.495</b></u>	<u><b>3.644.122</b></u>

## Notas Explicativas

- (i) A vida útil dos demais itens classificados como propriedades para investimento é avaliada anualmente e reflete a natureza dos bens e sua utilização pela controlada direta Iguatemi.
- (ii) Referem-se a mais valia de ativos gerados na aquisição destas empresas pela controlada direta Iguatemi, líquido de amortização. São apresentados no consolidado como propriedade para investimentos, devido a sua origem, conforme ICPC09.
- (iii) Mais valia de ativo gerada na aquisição da participação de 100% da empresa SPH1 Empreendimentos Imobiliários S.A. ("SPH"), que tem a fração de 3,75% do empreendimento Shopping Pátio Higienópolis I.

A controlada direta Iguatemi obteve financiamento para expansões do Shopping Center Iguatemi Campinas e Porto Alegre e capitalizou ao custo dos ativos os encargos desses financiamentos até o início da operação dos empreendimentos. Em 30 de abril de 2015, foi inaugurado a expansão do Shopping Center Iguatemi Campinas. Para o período findo em 30 setembro de 2015, a controlada direta Iguatemi capitalizou o montante de R\$11.391 (31/12/2014 - R\$13.223).

A movimentação das propriedades para investimento é como segue:

	<b>Consolidado</b>	
	<b>30/09/2015</b>	<b>31/12/2014</b>
<b>Saldo inicial</b>	<b>3.644.122</b>	<b>2.769.576</b>
Adições	276.952	950.685
Baixas (*)	(3.813)	(957)
Depreciações	(68.859)	(75.306)
Outras movimentações	93	124
<b>Saldo final</b>	<b>3.848.495</b>	<b>3.644.122</b>

(\*) Refere-se à baixa do custo de apartamentos na cidade de Campinas e a baixa da fração ideal de 3,82% do Shopping Boulevard Rio em função da venda destes ativos. Em 2014, refere-se substancialmente à baixa parcial do custo dos terrenos na cidade de São José do Rio Preto e Votorantim, objeto de negociação de VGV (valor geral de vendas).

A controlada direta Iguatemi anualmente estima o valor justo das propriedades para investimento. A administração concluiu que não há indicativo de mudança significativa no valor justo em 30 de setembro de 2015 em relação ao valor justo divulgado em 31 de dezembro de 2014, conforme demonstrado a seguir:

	<b>31/12/2014</b>		
	<b>Shoppings em operação</b>	<b>Shoppings anunciados (*)</b>	<b>Total</b>
Valor justo	7.564.685	53.629	7.618.314
Área bruta locável própria (mil m <sup>2</sup> )	425	58	483

(\*) Referem-se à posição das expansões e novos shoppings.

O valor justo das propriedades para investimento foi estimado internamente utilizando o fluxo de caixa descontado. Todos os cálculos são baseados na análise das qualificações físicas das propriedades em estudo e das informações diversas levantadas no mercado, que são utilizadas na determinação dos valores justos dos empreendimentos.



## Notas Explicativas

Não foram incluídos nos cálculos as potenciais expansões, as permutas de terrenos e os projetos não anunciados (mesmo os constantes do “guidance”).

As seguintes premissas foram utilizadas para avaliação:

Taxa de desconto real	8,4 % - 10,8% a.a.
Taxa de crescimento real na perpetuidade	2% - 3% a.a.

Com base no valor justo das propriedades para investimento, a Administração da Iguatemi concluiu que não há indicativo de desvalorização do ativo que requer a redução ao valor recuperável.

### 14. IMOBILIZADO

	Consolidado					
	Móveis e utensílios	Equipamentos de processamento de dados	Instalações, máquinas e equipamentos	Benfeitorias em propriedades de terceiros	Outros Ativos	Total
<b>Custo do imobilizado (valor bruto)</b>						
Saldo em 31/12/2014	7.962	8.438	10.269	1.165	13.341	41.175
Adições	33	612	831	-	24	1.500
<b>Saldo em 30/09/2015</b>	<b>7.995</b>	<b>9.050</b>	<b>11.100</b>	<b>1.165</b>	<b>13.365</b>	<b>42.675</b>
<b>Depreciação acumulada</b>						
Saldo em 31/12/2014	(3.364)	(6.815)	(2.021)	(226)	(7.423)	(19.849)
Despesas de depreciação	(520)	(374)	(386)	(87)	(706)	(2.073)
<b>Saldo em 30/09/2015</b>	<b>(3.884)</b>	<b>(7.189)</b>	<b>(2.407)</b>	<b>(313)</b>	<b>(8.129)</b>	<b>(21.922)</b>
<b>Imobilizado líquido</b>						
Saldo em 31/12/2014	4.598	1.623	8.248	939	5.918	21.326
Saldo em 30/09/2015	4.111	1.861	8.693	852	5.236	20.753
Taxa anual de depreciação (média)	10%	33,33%	10%	10%	20%	

### 15. INTANGÍVEL

	Consolidado				
	Ágio ("Goodwill")	Sistemas de processamento de dados	Outros ativos	Intangível em formação	Total
<b>Custo do intangível</b>					
Saldo em 31/12/2014	103.633	27.601	9.137	4.231	144.602
Adições	-	1.228	-	887	2.115
Transferências	-	3.722	(285)	(3.437)	-
<b>Saldo em 30/09/2015</b>	<b>103.633</b>	<b>32.551</b>	<b>8.852</b>	<b>1.681</b>	<b>146.717</b>
<b>Amortização acumulada</b>					
Saldo em 31/12/2014	(15.464)	(18.601)	(4.741)	-	(38.806)
Despesas de amortização	-	(2.489)	(2.153)	-	(4.642)
Transferências	-	-	430	-	430

## Notas Explicativas

Saldo em 30/09/2015	<u>(15.464)</u>	<u>(21.090)</u>	<u>(6.464)</u>	<u>-</u>	<u>(43.018)</u>
<b>Intangível líquido</b>					
Saldo em 31/12/2014	88.169	9.000	4.396	4.231	105.796
Saldo em 30/09/2015	88.169	11.461	2.388	1.681	103.699
Taxa anual de amortização (média)	-	20%	20%	-	

### (i) Ágios (“Goodwill”)

A controlada direta Iguatemi possui ágios na aquisição da Lasul Empresa de Shopping Centers Ltda. e SISP Participações S.A., no montante de R\$14.025 (R\$11.804 líquido de amortização, o qual foi amortizado até 31 de dezembro de 2008) e R\$89.608 (R\$76.365 líquido de amortização, o qual foi amortizado até 31 de dezembro de 2008), respectivamente, fundamentados na expectativa de rentabilidade futura sem prazo determinado (“goodwill”). O saldo do ágio é submetido anualmente, ou quando houver indicativo de impairment, a teste de recuperação com base no CPC nº 1 (R1). No período findo em 30 de setembro de 2015, não foram identificados indicativos de impairment.

### (ii) Sistema ERP SAP

Refere-se substancialmente, a implantação e melhorias dos módulos do ERP SAP, cuja amortização é realizada linearmente por cinco anos. Os módulos em desenvolvimento são agregados ao custo do ERP SAP, e iniciam sua amortização a partir de sua conclusão.

## 16. DEMAIS ATIVOS

	<u>Controladora</u>		<u>Consolidado</u>	
	<u>30/09/2015</u>	<u>31/12/2014</u>	<u>30/09/2015</u>	<u>31/12/2014</u>
Certificados de Potencial Adicional de Construção				
- CEPAC	-	-	12.502	8.400
Valores a receber	-	-	12.372	6.667
Despesas antecipadas	-	-	8.360	6.431
Contas a receber - stock option (i)	-	-	552	1.422
Outros	14	14	3.798	4.780
	<u>14</u>	<u>14</u>	<u>37.584</u>	<u>27.700</u>
Circulante	14	14	29.747	23.371
Não circulante	-	-	7.837	4.329

- (i) Refere-se a valores a receber decorrente do exercício do direito do plano de pagamento baseado em ações pelos diretores da controlada Iguatemi.

## 17. EMPRÉSTIMOS E FINANCIAMENTOS (Inclui debêntures)

	<u>Controladora</u>	<u>Consolidado</u>
--	---------------------	--------------------

**Notas Explicativas**

	<u>30/09/2015</u>	<u>31/12/2014</u>	<u>30/09/2015</u>	<u>31/12/2014</u>
Financiamentos, juros provisionados e outros encargos	137.972	124.390	1.237.743	1.072.207
Debêntures e juros provisionados	-	-	1.092.197	1.268.352
				-
Subtotal	<u>137.972</u>	<u>124.390</u>	<u>2.329.940</u>	<u>2.340.559</u>
Custos de transação incorridos (i)	-	-	(4.074)	(5.480)
<b>Total</b>	<b><u>137.972</u></b>	<b><u>124.390</u></b>	<b><u>2.325.866</u></b>	<b><u>2.335.079</u></b>
Circulante	16.282	2.705	356.902	339.945
Não circulante	121.690	121.685	1.968.964	1.995.134

**Empréstimos e financiamentos por natureza**

	<u>Controladora</u>		<u>Consolidado</u>		<u>Vencimento</u>
	<u>30/09/2015</u>	<u>31/12/2014</u>	<u>30/09/2015</u>	<u>31/12/2014</u>	
Debêntures	-	-	1.092.197	1.268.352	Out/2015 a Fev/2021
BNDES					
Moeda nacional	-	-	306.705	357.683	Out/2015 a Jul/2031
Instituições financeiras					
Moeda nacional	137.972	124.390	726.689	713.442	Out/2015 a Jan/2025
Instituições não financeiras	-	-	204.349	1.082	
Subtotal	<u>137.972</u>	<u>124.390</u>	<u>2.329.940</u>	<u>2.340.559</u>	
Custos de transação incorridos (i)	-	-	(4.074)	(5.480)	
<b>Total</b>	<b><u>137.972</u></b>	<b><u>124.390</u></b>	<b><u>2.325.866</u></b>	<b><u>2.335.079</u></b>	
Circulante	16.282	2.705	356.902	339.945	
Não circulante	121.690	121.685	1.968.964	1.995.134	

(i) Em 30 de setembro de 2015: circulante R\$1.423 e não circulante R\$2.651 (31/12/2014: circulante R\$1.875 e não circulante R\$3.605).

**Composição da dívida por indexador**

	<u>Controladora</u>		<u>Consolidado</u>	
	<u>30/09/2015</u>	<u>31/12/2014</u>	<u>30/09/2015</u>	<u>31/12/2014</u>
CDI	137.972	124.390	1.541.218	1.512.498
TR	-	-	303.048	292.747
TJLP	-	-	295.329	361.206
IPCA	-	-	182.150	163.219
Pré fixado	-	-	3.132	4.327
IGP - DI	-	-	989	1.082
<b>Total</b>	<b><u>137.972</u></b>	<b><u>124.390</u></b>	<b><u>2.325.866</u></b>	<b><u>2.335.079</u></b>

**Cronograma de vencimento**

## Notas Explicativas

A dívida, líquida do custo de captação, possui o seguinte cronograma de vencimento:

	<u>Controladora</u>	<u>Consolidado</u>
2016	-	56.043
2017	30.423	306.241
2018	30.423	306.241
2019 e exercícios seguintes	60.844	1.300.439
<b>Total</b>	<b><u>121.690</u></b>	<b><u>1.968.964</u></b>

### Cronograma de apropriação dos custos de transação ao resultado

Os custos de transação classificados no passivo não circulante serão apropriados aos resultados dos exercícios subsequentes, como segue:

	<u>Consolidado</u>
2017	(236)
2018	(236)
2019 e exercícios seguintes	(2.179)
<b>Total</b>	<b><u>(2.651)</u></b>

### Descrição das principais captações e pagamentos de empréstimos e financiamentos

#### (a) Empréstimos e financiamentos

##### Companhia

A Companhia possui vigente o contrato de financiamento celebrado com o Banco Bradesco S.A. no ano de 2008, com 4 parcelas iguais de R\$30.422, vencidas em 30/10/2017, 29/10/2018, 28/10/2019 e 28/10/2020 e os juros serão calculados a base de 100% CDI com vencimentos previstos para 28/10/2015 e 28/10/2016.

Adicionalmente, durante o exercício findo em 31 de dezembro de 2014, a Companhia amortizou a primeira parcela do principal acrescida de juros atualizados no montante de R\$138.767.

##### Segmento de Shopping Centers

Com o objetivo da aquisição de 3,75% do Shopping Patio Higienopolis, a controlada Iguatemi assumiu o passivo de empréstimo em função da aquisição da Controlada SPHI Empreendimentos Imobiliários Ltda, no valor de R\$17.000, com taxa TR + 9,50% a.a., com o Itau Unibanco S.A. O pagamento de juros será efetivado anualmente no mês de dezembro e a amortização ocorrerá no final do contrato que encerra-se em 5 de dezembro de 2019. Em 30 de setembro de 2015 o saldo era de R\$18.393.

Em 24 de setembro de 2015 foi fechada a Operação de Securitização junto ao mercado através da Securitizadora RB Capital no valor de R\$210.000 em nome da controlada indireta Galleria Empreendimentos Imobiliários Ltda., para capitalizar a controlada Iguatemi. O Certificado de Recebíveis Imobiliários teve o fechamento de bookbuilding a taxa de CDI + 0,15% a.a. com

## Notas Explicativas

carência de 48 meses e amortização em 72 meses a partir de outubro de 2019. Em 30 de setembro de 2015 o saldo era de R\$203.360.

Os contratos de financiamento com o BNDES e outros bancos, celebrados nos anos de 2006, 2009, 2010, 2011, 2012, 2013 e de 2014, contratados para a construção e expansão de shoppings centers continuam vigentes.

Durante o período findo em 30 de setembro de 2015, a controlada Iguatemi amortizou parcelas do principal mais juros atualizados, no montante de R\$163.768 (31/12/2014 - R\$142.284).

### (b) Debêntures públicas e privadas

#### (b.1) Resumo das emissões de debêntures

##### Segmento de Shopping Centers

Emissor	Emissão	Principal	Vencimento	Consolidado	
				30/09/2015	31/12/2014
Iguatemi	2ª	R\$330 milhões	2016	166.917	343.594
Iguatemi	3ª	R\$300 milhões	2018	307.018	314.931
Iguatemi	4ª	R\$400 milhões	2021	468.423	475.504
				<u>942.358</u>	<u>1.134.029</u>

Os custos totais de emissão das debêntures, a serem amortizados ao resultado pelo método do custo efetivo, em 30 de setembro de 2015 totalizam R\$4.074, sendo o montante de R\$1.423 registrado no circulante e R\$2.651 não circulante.

Adicionalmente, durante o período findo em 30 de setembro de 2015, a controlada direta Iguatemi amortizou parcela do principal mais juros das debêntures da primeira emissão e juros atualizados das demais emissões no montante de R\$289.162 (31/12/2014 - R\$182.304).

### Nanak

Em Assembleia Geral Extraordinária da Nanak, realizada em 28 de abril de 2014, foi aprovada a primeira emissão privada de 125.000 debêntures simples, de espécie quirografária, com garantia fidejussória, não conversível em ações, em uma única série, no valor nominal unitário de R\$1.000,00, totalizando R\$125.000. Essas debêntures são nominativas e escriturais, sem a emissão de cautelas ou certificados e associadas a uma opção irrevogável e irretroatável de compras de ações de emissão da Oi, nos termos previstos na respectiva escritura de emissão das debêntures. Para todos os efeitos legais, a data de emissão das debêntures é 15 de abril de 2014 com vencimento final em 30 de outubro de 2019. A remuneração dessas debêntures será pelo IPCA com juros remuneratórios prefixados de 5% (cinco por cento), base 252 dias úteis, calculados em regime de capitalização composta de forma *pro rata temporis* por dias úteis até a data da liquidação das debêntures. Os juros remuneratórios serão pagos semestralmente, em 30 de abril e em 30 de outubro de cada ano, ocorrendo o primeiro pagamento em 30 de abril de 2016. As debêntures possuem cláusulas de *covenants* de natureza financeira, contábil e societária que preveem o vencimento antecipado do saldo devedor destas debêntures.

Programação do Resgate das debêntures:

## Notas Explicativas

<i>Data</i>	<i>Quantidade</i>	<i>% do total das Debêntures</i>
30/04/2016	15.625	12,5
30/10/2016	15.625	12,5
30/04/2017	15.625	12,5
30/10/2017	15.625	12,5
30/04/2018	15.625	12,5
30/10/2018	15.625	12,5
30/04/2019	15.625	12,5
30/10/2019	15.625	12,5

Em 5 de maio de 2014 a integralização da totalidade destas debêntures foi feita no valor de R\$125.932, em moeda corrente nacional, mediante depósito em conta corrente de titularidade da Nanak, na mesma data em que ocorreu a liquidação financeira do aumento de capital da Oi.

Os recursos obtidos por meio desta emissão (R\$125.000) foram destinados exclusivamente ao aporte de capital no FIA Caravelas. O saldo das debêntures em 30 de setembro de 2015 é de R\$149.839, sendo circulante R\$18.730 e não circulante R\$131.109 (31/12/2014 - R\$134.323 não circulante).

### (c) Garantias

#### Companhia

O empréstimo contratado pela Companhia junto ao Banco Bradesco S.A. possui como garantia 71.157.886 ações ordinárias e 71.157.886 ações preferenciais de emissão da Jereissati Telecom, de titularidade da Companhia.

#### Segmento de Shopping Centers

Para ambos os financiamentos celebrados com o Banco Itaú S.A. em 11 de julho de 2014, nos montantes de R\$78.000 e de R\$152.000, a controlada Iguatemi apresentou como garantia a fração de 40% do Shopping Center Iguatemi Campinas e a sua futura expansão.

Em 10 de julho de 2013, em virtude da cessão dos Créditos Imobiliários decorrentes da CCB e representados integralmente pela CCI à RB Capital, a controlada Iguatemi e a SJRP, constituíram, em favor da Cessionária, em garantia do pagamento, as seguintes garantias: a) alienação fiduciária de 80% da Fração Ideal Empreendimento (Shopping Center Iguatemi Rio Preto), percentual este de que a SJRP é proprietária, conforme Escritura de Permuta e Outras Avenças celebrada em 23 de janeiro de 2013, registrada junto ao Registro de Imóveis competente em 4 de fevereiro de 2013, através do Instrumento Particular de Alienação Fiduciária de Imóvel em Garantia e Outras Avenças celebrado entre a Iguatemi, a SJRP e a RB Capital na mesma data; b) cessão fiduciária dos direitos creditórios decorrentes de 80% dos rendimentos líquidos provenientes da exploração do Empreendimento (Shopping Center Iguatemi Rio Preto), a ser constituída pela SJRP através do Instrumento Particular de Cessão Fiduciária de Direitos Creditórios em Garantia e Outras Avenças a ser celebrado entre a Iguatemi, a SJRP, o Itaú Unibanco S.A., a Cessionária e a AEMP Administradora de Empreendimentos Ltda., (AEMP); c) cessão fiduciária dos direitos creditórios decorrentes de 64% dos rendimentos líquidos provenientes da exploração do Shopping Center Iguatemi Brasília até que o Futuro Shopping Centers Iguatemi Rio Preto comece a performar; d) cessão fiduciária de direitos creditórios decorrentes de operação de derivativo contratada pela Devedora com o Itaú BBA em 27 de junho de 2013, através da Confirmação de Operação de Swap

## Notas Explicativas

de Fluxo de Caixa n.º 109813060121200, contratado a taxa de 92,50% CDI.

Para o financiamento celebrado com o Banco Itaú S.A. e Banco Alfa em 22 de janeiro de 2010, a controlada direta Iguatemi apresentou como garantia, a fração ideal correspondente a 50% de cada um dos imóveis onde estão localizadas as lojas que compõem o Market Place Shopping Center, registrado nas matrículas 154.271 a 154.419 do 15º Serviço de Registro de Imóveis de São Paulo/SP.

Para o empréstimo com o Banco Santander celebrado em 30 de dezembro de 2008, aditado em 25 de junho de 2009, a controlada direta Iguatemi a garantia para 45% das matrículas individualizadas dos imóveis que constituem o empreendimento denominado MPSC, através do 4º Aditivo ao Instrumento Particular de Concessão de Financiamento para Construção do Imóvel.

Para (i) a celebração da Escritura de Venda e Compra, Mútuo e Pacto Adjetivo de Alienação Fiduciária com a Fundação Sistel de Seguridade Social - SISTEL e o Banco Santander, em 27 de outubro de 2006; (ii) o financiamento com o Banco Santander e a Encopar Engenharia, Construções e Participações Ltda., em 31 de agosto de 2006; e (iii) a celebração da Escritura de Venda e Compra, Mútuo e Pacto Adjetivo de Alienação Fiduciária com a Fundação dos Economistas Federais - FUNCEF e o Banco Santander, em 08 de agosto de 2006; a controlada direta Iguatemi em 06 de janeiro de 2014 assinou com o Banco Santander o Termo Aditivo ao Instrumento Particular de Concessão de Financiamento para Construção de Imóvel Comercial onde constitui a Garantia Adicional – Cessão Fiduciária de Aplicação Financeira nº 0033368926000007391, de 29 de outubro de 2013 – Instituição Emissora – Banco Santander (Brasil S/A), no valor de R\$15.380, em substituição as garantias anteriormente concedidas: (i) cessão fiduciária em garantia ao Banco Santander dos direitos creditórios cabíveis em virtude de sua participação no PBSC, e que correspondem ao percentual de 4,718% dos valores líquidos distribuídos à controlada direta Iguatemi mensalmente pela administradora do Condomínio Civil do Praia de Belas; e (ii) alienação ao Banco Santander, em caráter fiduciário: (a) os imóveis, objeto do financiamento (participação de 20%), bem como todas as benfeitorias e acessões acrescidas a estes; (b) a fração ideal de 3,1% de cada um dos imóveis descritos no contrato, integrantes do PBSC; e (c) a cessão fiduciária dos créditos de que a controlada direta Iguatemi é e será titular no empreendimento PBSC.

### Nanak

Para a primeira emissão privada de debêntures da Nanak, aprovada em AGE realizada em 28 de abril de 2014, a sua controladora Jereissati Telecom prestou fiança em favor dos debenturistas, obrigando-se como fiadora e principal pagadora solidariamente com a Nanak, por todas as obrigações da Nanak decorrentes da respectiva escritura de emissão.

#### *(d) “Covenants”*

Apresentamos a seguir as restrições e obrigações contidas nos contratos de empréstimos e escrituras de debêntures da Companhia e suas controladas. Em 30 de setembro de 2015 a Companhia e suas controladas estão adimplentes com suas obrigações contratuais.

### Companhia

O empréstimo da Companhia com o Bradesco S.A. possui cláusulas contratuais que prevêm o vencimento antecipado do saldo devedor estão abaixo sumarizadas:

- Inadimplemento de quaisquer obrigações da Companhia e seus avalistas;

## Notas Explicativas

- Ocorrência, na Companhia ou seus avalistas, de protestos de títulos de valor individual ou agregado superior a 10% do valor do saldo devedor do empréstimo;
- Existência de qualquer medida judicial, extrajudicial ou administrativa, que possa afetar as ações oferecidas como garantia;
- Não substituição de qualquer um dos avalistas que se encontrarem nas situações acima mencionadas;
- Transferência ou alteração, a qualquer título, do controle acionário da Companhia, que resulte na cessão de ativos ou participações societárias para acionistas estranhos ao atual quadro societário da Companhia.

### Segmento de Shopping Centers

Parte dos contratos de financiamentos e debêntures obtidos pela controlada direta Iguatemi possuem cláusulas contratuais que determinam níveis máximos de endividamento e alavancagem, bem como níveis mínimos de cobertura de parcelas a vencer e manutenção de saldos mínimos recebíveis em uma conta corrente. Os contratos celebrados com o BNDES a seguir, possuem obrigação de manutenção de índice financeiro, dentre os quais, dívida líquida/EBTIDA menor ou igual a 3,5x: (i) financiamento entre a SCIALPHA e o BNDES, em 6 de julho de 2010, para construção do Shopping Alphaville, cujo montante na data de 30 de setembro de 2015 era de R\$51.127; (ii) financiamento entre a Iguatemi e o BNDES, em 5 de outubro de 2010, para construção do JK Iguatemi, cujo montante na data de 30 de setembro de 2015 era de R\$36.897; (iii) financiamento entre a SCIRP Participações Ltda e o BNDES, em 27 de dezembro de 2011, para a construção do Shopping Ribeirão Preto, cujo montante na data de 30 de setembro de 2015 era de R\$92.509; (iv) financiamento entre a CSC 41 Participações Ltda e o BNDES, em 9 de novembro de 2012, para construção do Shopping Iguatemi Esplanada, em Votorantim/SP, cujo montante na data de 30 de setembro de 2015 era de R\$126.172.

Os financiamentos a seguir, possuem obrigação de manutenção dos índices financeiros Dívida líquida/EBTIDA até 3,5x e Dívida líquida/PL até 0,80: (i) a celebração da Escritura de Venda e Compra, Mútuo e Pacto Adjeto de Alienação Fiduciária com a Fundação Sistel de Seguridade Social - SISTEL e o Banco Santander, em 27 de outubro de 2006 cujo montante na data de 30 de setembro de 2015 era de R\$2.241; (ii) o financiamento com o Banco Santander e a Encopar Engenharia, Construções e Participações Ltda., em 31 de agosto de 2006, cujo montante na data de 30 de setembro de 2015 era de R\$2.251; e (iii) a celebração da Escritura de Venda e Compra, Mútuo e Pacto Adjeto de Alienação Fiduciária com a Fundação dos Economistas Federais - FUNCEF e o Banco Santander, em 08 de agosto de 2006, cujo montante na data de 30 de setembro de 2015 era de R\$737.

As debêntures, cujos montantes em 30 de setembro de 2015 totalizavam R\$942.358 (31/12/2014 - R\$1.134.029), possuem cláusulas que determinam níveis máximos de endividamento e alavancagem Dívida Líquida / EBITDA < 3,50 e EBITDA/Despesa Financeira Líquida > 2,00.

### Nanak

A primeira emissão privada de debêntures da Nanak possui cláusulas contratuais que prevêm o



## Notas Explicativas

vencimento antecipado do saldo devedor. As principais estão abaixo sumarizadas:

- Inadimplimento de quaisquer obrigações da Nanak;
- Ocorrência, de protesto reiterado de títulos da Nanak, em valor individual ou agregado, que ultrapasse em 12 meses consecutivos, o valor de R\$10 milhões;
- Existência de qualquer medida judicial, extrajudicial ou administrativa, que possa afetar as atividades da Nanak;
- Alteração efetiva, por qualquer meio, ou transferência de controle;
- Aprovação de qualquer incorporação, fusão, cisão, transformação ou qualquer outra reorganização societária da Nanak;
- Inadimplimento de qualquer obrigação assumida perante o BNDES e suas subsidiárias, por parte da Nanak, ou entidade integrante do grupo econômico da Companhia.

### (e) Linhas de crédito contratadas e não utilizadas

#### Segmento de Shopping Centers

As principais linhas de crédito contratadas pela controlada direta Iguatemi e suas controladas com saldos não utilizados no montante contratado são: (a) em 31 de janeiro de 2013, financiamento com o Banco Santander (Brasil) S.A., no valor de R\$115.000, para a construção do Shopping Iguatemi Esplanada, em Votorantim/SP. Foram liberados R\$109.250, não havendo mais liberações deste contrato; (b) em 9 de novembro de 2012, financiamento com o BNDES no valor de R\$117.312 para a construção do Shopping Iguatemi Esplanada, em Votorantim/SP. Foram liberados R\$114.853, não havendo mais liberação deste contrato.

## 18. PROGRAMA DE REFINANCIAMENTO FISCAL

O saldo do Programa de refinanciamento fiscal está composto como segue:

	Controladora		Consolidado	
	30/09/2015	31/12/2014	30/09/2015	31/12/2014
Parcelamento da Lei 11.941/2009	497	614	4.323	5.346
<b>Total</b>	<b>497</b>	<b>614</b>	<b>4.323</b>	<b>5.346</b>
Circulante	157	157	1.365	1.365
Não circulante	340	457	2.958	3.981

O Programa de refinanciamento fiscal está composto como segue:

	Controladora			
	30/09/2015			31/12/2014
	Principal	Multa	Juros	Total
COFINS/PIS	152	6	160	318
Imposto de renda	11	2	25	38
IOF	52	2	87	141
<b>Total</b>	<b>215</b>	<b>10</b>	<b>272</b>	<b>497</b>

**Notas Explicativas**

	<b>Consolidado</b>				
	<b>30/09/2015</b>				<b>31/12/2014</b>
	<b>Principal</b>	<b>Multa</b>	<b>Juros</b>	<b>Total</b>	<b>Total</b>
COFINS/PIS	152	6	160	318	394
Imposto de renda	1.218	184	1.495	2.897	3.581
CSLL	461	63	584	1.108	1.371
<b>Total</b>	<b>1.831</b>	<b>253</b>	<b>2.239</b>	<b>4.323</b>	<b>5.346</b>

A seguir está apresentado o cronograma de pagamento:

Até 31 de dezembro de:	<b>Controladora</b>	<b>Consolidado</b>
2015	157	1.365
2016	157	1.365
2017	157	1.365
2018 a 2020	26	228
<b>Total</b>	<b>497</b>	<b>4.323</b>

**19. PROVISÕES****Composição do saldo**

	<b>Controladora</b>		<b>Consolidado</b>	
	<b>30/09/2015</b>	<b>31/12/2014</b>	<b>30/09/2015</b>	<b>31/12/2014</b>
Cível (i)	-	-	22.990	24.143
Trabalhistas	4.758	4.758	5.235	5.235
Tributárias	278	278	2.753	2.856
	<b>5.036</b>	<b>5.036</b>	<b>30.978</b>	<b>32.234</b>
Ativo registrado decorrente da possibilidade de recompra da participação de 3,58% do Shopping Center Boulevard Iguatemi (i)	-	-	(10.674)	(11.827)
	<b>5.036</b>	<b>5.036</b>	<b>20.304</b>	<b>20.407</b>

**Detalhamento dos processos por natureza de risco**

<b>Risco</b>	<b>Controladora</b>		
	<b>Tributárias</b>	<b>Trabalhistas</b>	<b>Total</b>
Provisões	278	4.758	5.036
Passivos contingentes (ii)	24.382	3.000	27.382
	<b>24.660</b>	<b>7.758</b>	<b>32.418</b>
<b>Risco</b>	<b>Controladora</b>		
	<b>Tributárias</b>	<b>Trabalhistas</b>	<b>Total</b>
Provisões	278	4.758	5.036
Passivos contingentes (ii)	26.291	3.000	29.291
	<b>26.569</b>	<b>7.758</b>	<b>34.327</b>
	<b>Consolidado</b>		

## Notas Explicativas

<b>Risco</b>	<b>30/09/2015</b>			
	<b>Tributárias</b>	<b>Trabalhistas</b>	<b>Cíveis</b>	<b>Total</b>
Provisões	2.753	5.235	12.316	20.304
Passivos contingentes (ii)	53.222	4.004	46.246	103.472

<b>Risco</b>	<b>Consolidado</b>			
	<b>Tributárias</b>	<b>Trabalhistas</b>	<b>Cíveis</b>	<b>Total</b>
Provisões	2.856	5.235	12.316	20.407
Passivos contingentes (ii)	61.006	3.207	67.115	131.328

(ii) Representam os processos cujas chances de perdas são classificadas como possíveis e, portanto, não estão reconhecidos contabilmente.

### Resumo das movimentações dos saldos de provisões para perdas em processos judiciais consolidado:

	<b>Consolidado</b>			
	<b>Tributárias</b>	<b>Trabalhistas</b>	<b>Cíveis</b>	<b>Total</b>
<b>Saldo em 31/12/2014</b>	<b>2.856</b>	<b>5.235</b>	<b>12.316</b>	<b>20.407</b>
Adições, líquidas de reversões (Nota 6)	(103)	-	-	(103)
<b>Saldo em 30/09/2015</b>	<b>2.753</b>	<b>5.235</b>	<b>12.316</b>	<b>20.304</b>

### Resumo dos principais objetos vinculados às provisões constituídas e passivos contingentes

#### Provisões

#### Trabalhistas

#### Companhia

A Companhia é ré em diversos processos trabalhistas movidos por ex-empregados da empresa Proconsult Ltda, que está desativada. A responsabilidade da Companhia foi reconhecida somente nos casos em que o período de trabalho do reclamante, na empresa Proconsult Ltda, é coincidente com o período em que a Companhia possuía uma pequena participação societária na Proconsult Ltda. Para os casos em que a probabilidade de perda é provável, foi constituída provisão, cujo montante em 30 de setembro de 2015 e 31 de dezembro de 2014 é R\$532. Adicionalmente a Companhia mantém provisões para face a outras perdas de natureza trabalhista (INSS), cujo montante em 30 de setembro de 2015 e 31 de dezembro de 2014 é de R\$4.226.

#### Segmento de Shopping Centers

A controlada direta Iguatemi e suas investidas são rés em diversos processos trabalhistas, movidos por ex-empregados e por funcionários de empresas terceirizadas, nos quais figuram como responsável solidária. Para os casos em que a probabilidade de perda é provável, foi constituída provisão, em 30 de setembro de 2015 e 31 de dezembro de 2014 no montante de R\$477.

#### Tributárias

## **Notas Explicativas**

### **Segmento de Shopping Centers**

A controlada direta Iguatemi, constituiu diversas provisões para fazer face a potenciais perdas com processos, que referem-se substancialmente a processos administrativos de cobrança de ISS pela Prefeitura de Campinas e IPTU pela Prefeitura de Votorantim e Sorocaba, cujos valores no consolidado em 30 de setembro de 2015 montam R\$1.523 (31/12/2014 - R\$1.626).

### **Cíveis**

#### **Segmento de Shopping Centers**

(i) A controlada direta Iguatemi é ré em ação ordinária que objetiva a aplicação de cláusula de recompra da participação do autor no Shopping Center Boulevard Iguatemi, equivalente a 3,58% desse empreendimento. O processo aguarda julgamento na 2ª Instância da esfera judicial. A controlada Iguatemi constituiu provisão para fazer face a eventuais perdas, cujos valores montam em 30 de setembro de 2015 R\$22.990 (31/12/2014 – R\$24.143).

### **Passivo Contingente**

A Companhia e suas controladas também possuem diversos processos cujas expectativas de perda são classificadas como possíveis e remotas na opinião de seus consultores jurídicos e para as quais não foram constituídas provisões para perdas em processos judiciais.

Na opinião da Administração, baseado em seus consultores jurídicos, as principais contingências classificadas com expectativa de perda possível estão resumidas abaixo:

### **Trabalhistas**

#### **Companhia**

A Companhia é ré em diversos processos trabalhistas cuja expectativa de perda é classificada como possível na opinião de seus consultores jurídicos. O total envolvido nos processos em 30 de setembro de 2015 e 31 de dezembro de 2014 é de aproximadamente R\$3.000.

### **Jereissati Telecom**

A controlada Jereissati Telecom possui processos de natureza trabalhista, envolvendo “possível” risco de perda. Em 30 de setembro de 2015 e 31 de dezembro de 2014 os valores estimados de perda totalizavam R\$97.

### **Tributárias**

#### **Companhia**

A Companhia possui processos de natureza tributária, envolvendo “possível” risco de perda. Em 30 de setembro de 2015 o montante é de R\$24.382 (31/12/2014 - R\$26.291).

### **Segmento de Shopping Centers**

A controlada direta Iguatemi e suas investidas estão envolvidas em processos tributários, cíveis e

## Notas Explicativas

indenizatórias surgidos no curso normal dos seus negócios, envolvendo “possível” risco de perda. Em 30 de setembro de 2015 os valores estimados de perda totalizam R\$24.573 (31/12/2014 - R\$30.448), R\$46.246 (31/12/2014 - R\$67.115), R\$907 (31/12/2014 – R\$996) respectivamente. Os processos cíveis são substancialmente cobertos por apólice de seguro contratadas pela controlada Iguatemi (Nota 25).

### Jereissati Telecom

A controlada Jereissati Telecom possui processos de natureza tributária, envolvendo “possível” risco de perda, relacionados substancialmente, a autuações em virtude de questionamentos quanto ao recolhimento de IRRF, IRPJ, CSLL, PIS e COFINS e INSS. Em 30 de setembro de 2015 e 31 de dezembro de 2014 os valores estimados de perda totalizavam R\$4.267.

## 20. DEMAIS OBRIGAÇÕES

	Controladora		Consolidado	
	30/09/2015	31/12/2014	30/09/2015	31/12/2014
Receitas a apropriar (i)	-	-	56.668	77.074
Aquisição de terreno Tijucas SC (iv)	-	-	2.700	2.700
Repasse contratual Co-part Previ (vii)	-	-	671	7.894
Aquisição do terreno Nova Lima BH (v)	-	-	718	718
Recompra de pontos	-	-	8	30
Lucros a realizar (vi)	3.067	3.160	-	-
Aquisição participação Outlet (iii)	-	-	-	14.149
Retenções contratuais (ii)	-	-	-	1.548
Outros	33	34	8.929	12.454
	<b>3.100</b>	<b>3.194</b>	<b>69.694</b>	<b>116.567</b>
Circulante	33	34	8.969	35.197
Não circulante	3.067	3.160	60.725	81.370

- (i) Os recursos recebidos pela cessão de direitos (cessão de estrutura técnica dos shoppings) são contabilizados como receitas a apropriar, líquidas dos impostos e das contribuições incidentes considerando a forma de tributação a que a empresa detentora dos créditos está submetida, e serão reconhecidos linearmente ao resultado, com base no prazo de aluguel das respectivas lojas a que se referem, a partir da data da inauguração dos respectivos empreendimentos.
- (ii) Retenções para indenizações após a venda do Shopping Center Boulevard Iguatemi Rio.
- (iii) Saldo remanescente do contas a pagar, referente à aquisição da fração de 41% do Outlet Premium em Novo Hamburgo – RS. Saldo atualizado pelo IPCA (IBGE) e liquidado em 30 de junho de 2015.
- (iv) Refere-se ao contrato de permuta do terreno destinado para a construção do empreendimento no município de Tijucas em Santa Catarina.
- (v) Refere-se ao contrato de permuta do terreno destinado para a construção do empreendimento em Minas Gerais

## Notas Explicativas

- (vi) Valor referente a venda para a controlada Iguatemi, de 5% das cotas de participação do SCISP detidas pela Companhia.
- (vii) Refere-se ao repasse das luvas recebidas conforme contrato de venda de participação do Shopping Center Iguatemi Esplanada a PREVI.

### 21. PATRIMÔNIO LÍQUIDO

#### (a) Capital social

O Capital Social subscrito e integralizado é de R\$784.004, representado por 963.938.751 ações sem valor nominal, sendo 385.822.906 ações ordinárias e 578.115.845 ações preferenciais.

	Quantidade (em milhares de ações)	
	30/09/2015	31/12/2014
<b>Capital total em ações</b>		
Ações ordinárias	385.823	385.823
Ações preferenciais	578.116	578.116
<b>Total</b>	<b>963.939</b>	<b>963.939</b>
<b>Ações em tesouraria</b>		
Ações ordinárias	(49)	(49)
Ações preferenciais	(6.241)	(6.241)
<b>Total</b>	<b>(6.290)</b>	<b>(6.290)</b>
<b>Ações em circulação</b>		
Ações ordinárias	385.774	385.774
Ações preferenciais	571.875	571.875
<b>Total das ações em circulação</b>	<b>957.649</b>	<b>957.649</b>
<b>Valor patrimonial por ação em circulação (R\$)</b>	<b>1,51</b>	<b>1,65</b>

A Companhia está autorizada a aumentar o seu capital social em até 1.460.000.000 ações sem valor nominal, sendo 488.000.000 ações ordinárias e 972.000.000 ações preferenciais, mediante deliberação do Conselho de Administração.

#### (b) Ações em tesouraria

A Companhia possui em 30 de setembro de 2015 e 31 de dezembro de 2014, para permanência em tesouraria, 49.476 ações ordinárias e 6.240.900 ações preferenciais de sua própria emissão, pelo custo histórico de aquisição no montante de R\$3.815.

#### Valor de mercado das ações em tesouraria

O valor de mercado das ações em tesouraria na data do fechamento do período de 30 de setembro de 2015 era o seguinte:

	30/09/2015		31/12/2014	
	Preferenciais	Ordinárias	Preferenciais	Ordinárias
Quantidade em milhares de ações em tesouraria	6.241	49	6.241	49
Cotação por ação na BOVESPA (R\$) (i)	0,89	1,00	1,22	1,71

## Notas Explicativas

<b>Valor de mercado</b>	<b>5.554</b>	<b>49</b>	<b>7.614</b>	<b>84</b>
-------------------------	--------------	-----------	--------------	-----------

(i) Base é o preço médio da ação no último dia de negociação do mês (ON R\$1,00 20/07/2015 e PN R\$0,89 30/09/2015).

### (c) Reservas de lucros

#### Reserva legal

A reserva legal é constituída mediante apropriação de 5% do lucro líquido do exercício e não excederá a 20% (vinte por cento) do capital social.

#### Retenção de lucros e lucros a realizar

Reserva de lucros a realizar: é constituída substancialmente pela parcela do lucro líquido de cada exercício, não realizada financeiramente. O prejuízo apurado no exercício findo em 31 de dezembro de 2014, foi absorvido parcialmente pelo saldo desta reserva no montante de R\$148.793.

Reserva de retenção de lucros: é composta pelo montante em 30 de setembro de 2015 e 31 de dezembro de 2014 de R\$64.594 relacionada a retenção de lucros para investimento e reforço do capital de giro da Companhia e de suas controladas.

#### Reserva de investimentos

A reserva de investimentos é constituída até 70% do lucro líquido do exercício após a destinação da reserva legal e dos dividendos mínimos obrigatórios. A reserva de investimentos terá seu valor limitado a 100% (cem por cento) do capital social somado à reserva de correção monetária do capital social realizado e destina-se à aplicação em investimentos voltados à consecução do objeto social da Companhia. É composta pelo montante de R\$665.448 em 30 de setembro de 2015 e 31 de dezembro de 2014.

#### Reserva de especial de dividendos

A reserva de especial de dividendos foi constituída nos termos do parágrafo 4º do art. 202 da Lei 6.404/76. O prejuízo apurado no exercício findo em 31 de dezembro de 2014 foi absorvido parcialmente pelo saldo desta reserva no montante de R\$23.915, permanecendo o montante de R\$6.611 em 30 de setembro de 2015 e 31 de dezembro de 2014.

#### Reserva de opções de ações

Representa a constituição reflexa da reserva de opções de ações originalmente constituída nas controladas da Companhia, utilizando o mesmo percentual de participação no capital das controladas.

### (d) Dividendos

O dividendo obrigatório é equivalente a um percentual determinado do lucro líquido da Companhia, ajustado conforme a Lei das Sociedades por Ações. Nos termos do Estatuto Social atualmente em vigor, pelo menos 40% do lucro líquido realizado, apurado no exercício social, deverá ser distribuído como dividendo obrigatório.

## Notas Explicativas

Em Assembleia Geral Ordinária da Companhia realizada em 30 de abril de 2015, foi aprovada a absorção integral do prejuízo do exercício findo em 31 de dezembro de 2014, no valor de R\$172.178 da seguinte forma: (i) R\$148.793 pela reserva de lucros a realizar e (ii) R\$23.915 pela reserva especial de dividendos.

### (e) Outros ajustes diretamente ao patrimônio líquido

#### (e.1) Ágio em transação de capital e variações de porcentagens de participações

Nessa rubrica são reconhecidos os ajustes reflexos de ágio em transação de capital de seus negócios controlados em conjunto, mensurados pelo método de equivalência patrimonial, ágio pago na aquisição de ações de acionistas não controladores e as mudanças na participação relativa da controladora sobre controladas que não resultam em perda de controle, ou seja, transações de capital (transações com sócios, na qualidade de proprietários), conforme previsto no pronunciamento ICPC 09 - *Demonstrações Contábeis Individuais, Demonstrações Separadas, Demonstrações Consolidadas e Aplicação do Método de Equivalência Patrimonial*.

#### (e.2) Outros resultados abrangentes

Nessa rubrica são reconhecidos outros resultados abrangentes reflexos dos negócios controlados em conjunto que incluem itens de receita, despesa, ajustes de conversão, ajustes de reclassificação e os efeitos tributários relativos a esses componentes, não reconhecidos nas demonstrações do resultado.

#### (e.3) Ajuste de avaliação Patrimonial

Nessa rubrica são reconhecidos substancialmente, os ajustes reflexos de ações em tesouraria das controladas diretas e negócios controlados em conjunto.

O formulário das Informações Trimestrais arquivado no sistema Empresas.Net da CVM apresenta no balanço patrimonial apenas as rubricas de “Ajuste de avaliação patrimonial”, “Outros resultados abrangentes” e “Ajustes acumulados de conversão” - patrimônio líquido (e não apresenta a rubrica “Ágio em transação de capital e variações de porcentagens de participações”) e a demonstração das mutações do patrimônio líquido apresenta apenas a rubrica “Outros resultados abrangentes” (não apresentando a rubrica “Ágio em transação de capital e variações de porcentagens de participações”, tampouco a rubrica “Ajuste de avaliação patrimonial” e a rubrica “Ajustes acumulados de conversão”).

Consequentemente, os efeitos discutidos no item acima, são apresentados de forma agregada nas respectivas rubricas existentes, e acima mencionadas, conforme demonstrado abaixo:

	Ágio em transações de capital e variações de porcentagens de participações	Outros resultados Abrangentes e Ajustes acumulados de conversão	Ajuste de avaliação patrimonial	Total (*)
<b>Saldos em 31/12/2014</b>	<b>78.641</b>	<b>(726)</b>	<b>(99.068)</b>	<b>(21.153)</b>
Reflexo ágio e variação na porcentagem de participação nas controladas indiretas	(78.641)	-	(25.706)	(104.347)
Reserva reflexa de hedge accounting	-	(252)	-	(252)
Reserva reflexa de operações de derivativos	-	(949)	-	(949)
Reflexo de variação em ações em tesouraria	-	-	84.053	84.053
Reflexo de variação cambial de controladas	-	6.902	-	6.902



**Notas Explicativas**

Ganhos e perdas atuariais	-	5.646	-	5.646
Deságio reflexo em transação de capital	-	(10.530)	-	(10.530)
Varição de ativo financeiro disponível para venda	-	9.694	-	9.694
Reserva reflexa de transação de capital	-	-	173.580	173.580
Outros	-	-	(1.928)	(1.928)
<b>Saldos em 30/09/2015</b>	-	<b>9.785</b>	<b>130.931</b>	<b>140.716</b>

(\*) No formulário das Informações Trimestrais arquivado sistema Empresas.Net da CVM foi classificado como “Ajuste de avaliação patrimonial”, “Outros resultados abrangentes” e Ajustes Acumulados de conversão” no balanço patrimonial e como “Outros resultados abrangentes” nas demonstrações das mutações do patrimônio líquido.

**(f) Lucro (prejuízo) por ação****Lucro (prejuízo) básico:**

O lucro (prejuízo) básico por ação é calculado mediante a divisão do lucro (prejuízo) atribuível aos acionistas da Companhia, disponível aos portadores de ações ordinárias e preferenciais, pela quantidade média ponderada de ações ordinárias e preferenciais em circulação durante os períodos.

	<u>Período de três meses findo em</u>		<u>Período de nove meses findo em</u>	
	<u>30/09/2015</u>	<u>30/09/2014</u>	<u>30/09/2015</u>	<u>30/09/2014</u>
Lucro (prejuízo) atribuído aos acionistas da Companhia	(118.444)	5.888	(115.417)	(123.457)
Lucro (prejuízo) alocado às ações ordinárias	(118.444)	2.372	(115.417)	(123.457)
Lucro alocado às ações preferenciais	-	3.516	-	-
Média ponderada das ações em circulação (em milhares de ações)				
Ações ordinárias	385.774	385.774	385.774	385.774
Ações preferenciais	571.875	571.954	571.875	571.954
Lucro (prejuízo) por centavos de ação:				
Ações ordinárias	(0,3070)	0,0061	(0,2992)	(0,3200)
Ações preferenciais	-	0,0061	-	-

**Lucro (prejuízo) diluído**

O lucro (prejuízo) diluído por ação é calculado através da divisão do lucro (prejuízo) do período atribuído aos detentores de ações ordinárias e preferenciais da controladora ajustado pelos seguintes eventos:

- (i) ajuste do resultado de equivalência da controlada direta Iguatemi, considerando o seu plano de opções de ações;
- (ii) ajuste do resultado de equivalência do negócio controlado em conjunto CTX e Contax Participações considerando os efeitos do plano de opções de ações da Contax Participações.

Período de três meses findo em      Período de nove meses findo em

**Notas Explicativas**

	<u>30/09/2015</u>	<u>30/09/2014</u>	<u>30/09/2015</u>	<u>30/09/2014</u>
Lucro (prejuízo) atribuído aos acionistas da Companhia	(118.444)	5.888	(115.417)	(123.457)
Impacto dilutivo sobre equivalência da Iguatemi - plano de opções de ações	(88)	(212)	(226)	(520)
Impacto dilutivo sobre equivalência da CTX e Contax Participações - plano de opções de ações	-	(13)	-	(13)
	<u>(118.532)</u>	<u>5.663</u>	<u>(115.643)</u>	<u>(123.990)</u>
Lucro (prejuízo) alocado às ações ordinárias	(118.532)	2.281	(115.643)	(123.990)
Lucro alocado às ações preferenciais	-	3.382	-	-
Média ponderada das ações em circulação (em milhares de ações)				
Ações ordinárias	385.774	385.774	385.774	385.774
Ações preferenciais	571.875	571.954	571.875	571.954
Lucro (prejuízo) por centavos de ação:				
Ações ordinárias	(0,3073)	0,0059	(0,2998)	(0,3214)
Ações preferenciais	-	0,0059	-	-

**22. BENEFÍCIOS A EMPREGADOS****(a) Participações dos empregados nos lucros**

A Companhia e suas controladas possuem plano de bonificação, atrelado ao cumprimento de metas orçamentárias e operacionais aos empregados elegíveis, cujos valores são apropriados pelo regime de competência no resultado da Companhia e os pagamentos feitos anualmente, no mês de abril.

**(b) Plano de previdência complementar privada**

A Companhia e suas controladas Iguatemi e Jereissati Telecom mantêm plano de previdência complementar (contribuição definida) na Itaú Vida e Previdência S.A. Esse plano é opcional aos funcionários, e a Companhia e suas controladas contribuem com 100% do valor mensal contribuído pelos funcionários.

A Companhia e suas controladas não possuem nenhuma obrigação nem direito com relação a qualquer superávit ou déficit que venha a ocorrer no plano.

**(c) Planos de remuneração baseada em ações**

A controlada direta Iguatemi homologou na Assembleia Geral Extraordinária realizada em 8 de novembro de 2006 o Plano de Opção de Aquisição de Ações (“Plano”) para funcionários pré-selecionados, com o objetivo de retê-los e incentivá-los a contribuir em prol dos interesses e objetivos da controlada direta Iguatemi e de seus acionistas. O Plano é administrado pelo seu Conselho de Administração, que se reúne periodicamente, revisando os termos, os funcionários a serem beneficiados e o preço pelo qual as ações serão adquiridas.

Em 30 de setembro de 2015, não houve alterações nos critérios gerais dos programas de outorga do Plano em relação a 31 de dezembro 2014. Todas as informações dos referidos programas de outorga estão divulgadas nas Demonstrações Financeiras anuais.

Evolução dos planos de opção de compra de ações no exercício

## Notas Explicativas

Para o período findo em 30 de setembro de 2015 e exercício findo em 31 de dezembro de 2014 respectivamente, segue resumo da evolução dos planos de opção de compra de ações:

	30/09/2015		31/12/2014	
	Número de opções	Preço de exercício médio ponderado	Número de opções	Preço de exercício médio ponderado
Opções em circulação no início do exercício	2.997.200	R\$ 17,76	3.746.000	R\$ 16,56
Opções exercidas	(498.800)	R\$ 19,06	(748.800)	R\$ 17,71
Opções em circulação no fim do exercício	2.498.400	R\$ 19,12	2.997.200	R\$ 17,76

As opções de compra de ações em circulação no final de cada período têm as seguintes características:

DATA	Opções em circulação			
	Opções em circulação no fim do exercício	Vida remanescente contratual (meses)	Faixa de preço de exercício (em R\$)	Opções exercíveis no fim do exercício
31 de dezembro de 2014	2.997.200	46	17,66 – 17,76	1.011.200
30 de setembro de 2015	2.498.400	37	19,01 – 19,12	512.400

### Impactos no resultado e no patrimônio líquido

A despesa registrada relativa aos planos de opção de compra de ações foi de R\$2.157 no período findo em 30 de setembro de 2015 (30/09/2014 - R\$3.752). O impacto no patrimônio líquido foi de R\$469 devido ao registro da provisão mais as opções exercidas no exercício.

Para o cálculo da despesa, foi utilizada uma taxa esperada de cancelamento das opções de 5%.

O valor justo das opções foi estimado utilizando-se um modelo de avaliação “Black-Scholes”. Para o prazo de vida das opções foi utilizado o prazo médio entre a data de aquisição das opções e o prazo máximo para exercício. A hipótese de volatilidade esperada foi determinada com base na volatilidade histórica de 4 anos anteriores a data de outorga.

## 23. INFORMAÇÕES POR SEGMENTO

A Administração da Companhia utiliza as informações por segmentos de negócios para a tomada de decisões. O desempenho de cada segmento é extraído dos registros contábeis de cada companhia.

A Companhia atualmente possui dois segmentos de negócios, Shopping Centers e Participação Societária em Contact Centers e Serviços, cujas informações relevantes destes segmentos estão apresentadas na Nota 13. Até a data de 1/9/2015 a Companhia mantinha investimentos indiretos em Telecomunicações avaliados pelo método de equivalência patrimonial (Nota 1 (b)).

## 24. TRANSAÇÕES COM PARTES RELACIONADAS



## Notas Explicativas

South Mall Holding Ltda	-	-	134	301
<b>Total da Receitas (despesas) financeiras</b>	-	-	<b>134</b>	<b>301</b>
	<b>Período de nove meses findo em</b>			
<b>Resultado do exercício</b>	<b>30/09/2015</b>	<b>30/09/2014</b>	<b>30/09/2015</b>	<b>30/09/2014</b>
<b>Serviços prestados</b>				
Iguatemi Empresa de Shopping Centers S.A. (ii)	1.500	1.632	-	-
Outros serviços prestados	32	30	-	-
<b>Total da serviços prestados</b>	<b>1.532</b>	<b>1.662</b>	-	-
<b>Receitas (despesas) financeiras (iii)</b>				
South Mall Holding Ltda	-	-	387	464
<b>Total da Receitas (despesas) financeiras</b>	-	-	<b>387</b>	<b>464</b>

- (i) Contrato de mútuo celebrado entre a controlada direta Jereissati Telecom e a Southmall Holding Ltda, uma das controladoras da Companhia, com vencimento em 30/06/2020 e taxa de juros de 100% CDI CETIP.
- (ii) A Companhia presta serviços de consultoria à sua controlada Iguatemi e é sua avalista na emissão das notas promissórias concedidas pela Iguatemi ao BNDES. A Companhia registrou no período findo em 30 de setembro de 2015, a título de prestação de serviços, receitas no montante de R\$1.202 (30/09/2014 – R\$1.170); a título de comissão pelo aval, receitas no montante de R\$330 (30/09/2014 - R\$462).
- (iii) Receitas e despesas financeiras referentes a atualização dos mútuos entre a Companhia e partes relacionadas.

### (b) Garantias

#### Companhia

A Companhia é avalista das notas promissórias concedidas pela controlada direta Iguatemi ao BNDES e no período findo em 30 de setembro de 2015, registrou à título de comissão pelo aval concedido, receitas no montante de R\$330 (30/09/2014 - R\$462).

#### Segmento de Shopping Centers

Em 4 de setembro de 2015, o Conselho de Administração aprovou a outorga pela Iguatemi de fiança em favor da Nova Galleria Empreendimentos Imobiliarios Ltda, visando a garantia da operação de securitização dos créditos imobiliários decorrentes do compromisso de venda e compra dos imóveis que compõem o Shopping Center Galleria, firmado por suas controladas Galleria Empreendimentos Imobiliarios Ltda. e Nova Galleria Empreendimentos Imobiliarios Ltda, junto à Securitizadora RB Capital Companhia de Securitização no valor de R\$210.000, com taxa de CDI + 0,15% a.a. e prazo de 120 meses.

Em 31 de julho de 2015, o Conselho de Administração aprovou a outorga pela Iguatemi de fiança em favor da SPH1 Empreendimentos Imobiliários Ltda., visando a garantia da aquisição da empresa Braz II Participações S.A. (atual SPH1 Empreendimentos Imobiliários Ltda.), detentora de 3,75% do Shopping Pátio Higienópolis I. Com esta aquisição a Iguatemi assumiu as obrigações

## Notas Explicativas

relacionada ao empréstimo de cédula de crédito bancária nº 100114110014600 firmado por sua controlada SPH1 Empreendimentos Imobiliários Ltda., junto ao Banco Itaú Unibanco S.A. no valor de R\$17.000, com taxa de TR + 9,5% a.a. com vencimento em 5 de dezembro de 2019.

Em 18 de março de 2013, o Conselho de Administração aprovou a outorga pela controlada direta Iguatemi na qualidade de interveniente o Instrumento Particular de Financiamento para Construção de Imóvel com Garantia Fiduciária de Bem Imóvel e Outras Avenças – Contrato nº 1595/13 a ser firmado por sua controlada CSC 41 Participações Ltda., inscrita no CNPJ/MF sob nº 09.631.610/0001-68, junto ao Banco Santander (Brasil) S.A. (CNPJ/MF nº 90.400.888/0001-42), no valor de R\$115.000, com taxa de juros CDI + 1% ao ano e prazo de 144 meses para desenvolvimento das obras do Shopping Center Esplanada.

Em 15 de agosto de 2012, o Conselho de Administração aprovou a outorga pela controlada direta Iguatemi de fiança em favor da sua controlada CSC41 Participações Ltda, visando à garantia de financiamento a ser contraído com o Banco Nacional de Desenvolvimento Econômico e Social - BNDES, nos exatos termos e condições da decisão nº Dir – BNDES 732/2012, de 17.07.2012, financiamento no valor de R\$117.312, divididos em 4 (quatro) subcréditos, tendo sido liberado o valor total de \$113.025 (não havendo mais liberações), destinados a implantação do Shopping Center Iguatemi Esplanada, em Votorantim/SP.

Em 1º de julho de 2011, o Conselho de Administração aprovou a outorga pela controlada direta Iguatemi de fiança em favor da sua controlada SCIRP Participações Ltda, visando à garantia de financiamento a ser contraído com o Banco Nacional de Desenvolvimento Econômico e Social - BNDES, nos exatos termos e condições da decisão nº Dir – BNDES 437/2001, de 10.05.2011, financiamento no valor de R\$141.441, divididos em 3 (três) subcréditos, destinados a implantação do Shopping Center Iguatemi Ribeirão Preto, em Ribeirão Preto/SP.

Em 7 de junho de 2010, o Conselho de Administração aprovou a outorga pela controlada direta Iguatemi de fiança em favor da sua controlada SCIALPHA Participações Ltda, visando à garantia de financiamento a ser contraído com o Banco Nacional de Desenvolvimento Econômico e Social - BNDES, nos exatos termos e condições da decisão nº Dir – BNDES 456/2010, de 25.05.2010, financiamento no valor de R\$138.760, divididos em 3 (três) subcréditos, integralmente recebidos, destinados a implantação do Shopping Center Iguatemi Alphaville, em Barueri/SP.

### (c) Remuneração do pessoal-chave da Administração

As remunerações dos administradores, responsáveis pelo planejamento, direção e controle das atividades da Companhia, que incluem os membros do Conselho de Administração e diretores estatutários, estão apresentadas a seguir:

	Período de três meses findo em			
	Controladora		Consolidado	
	30/09/2015	30/09/2014	30/09/2015	30/09/2014
Benefícios de curto prazo	962	1.133	5.989	4.880
Remuneração com base em ações	-	-	323	562
	<b>962</b>	<b>1.133</b>	<b>6.312</b>	<b>5.442</b>

	Período de nove meses findo em	
	Controladora	Consolidado

## Notas Explicativas

	<u>30/09/2015</u>	<u>30/09/2014</u>	<u>30/09/2015</u>	<u>30/09/2014</u>
Benefícios de curto prazo	3.226	4.048	22.064	19.651
Remuneração com base em ações	-	-	969	1.685
	<u>3.226</u>	<u>4.048</u>	<u>23.033</u>	<u>21.336</u>

### 25. SEGUROS

Em 30 de setembro de 2015, a controlada direta Iguatemi e seus empreendimentos apresentavam as seguintes principais apólices de seguro contratadas com terceiros, cujos períodos de cobertura estendem-se até 28 de setembro de 2016:

#### (a) Seguro de riscos nomeados

A controlada direta Iguatemi contratou seguro de riscos nomeados que abrange os usuais riscos que podem impactar suas atividades, com a Allianz Seguros S.A (51%) e com a Itaú Seguros S.A. (49%), cuja apólice prevê o limite máximo de indenização de R\$661.855 relativos aos danos materiais e lucros cessantes.

<u>Locais Segurados</u>	<u>Danos Materiais</u>	<u>Lucros Cessantes</u>	<u>Total</u>
Shopping Center Iguatemi São Paulo e Torres	413.494	243.362	656.856
Shopping Center Iguatemi Campinas	400.869	145.640	546.509
Shopping Center Iguatemi JK	355.926	122.235	478.161
Shopping Center Praia de Belas	287.646	77.076	364.722
Shopping Center Iguatemi Esplanada	318.426	45.362	363.788
Shopping Center Iguatemi Porto Alegre	210.929	121.376	332.305
Shopping Center Iguatemi Alphaville	233.885	53.245	287.130
Shopping Center Iguatemi São José do Rio Preto	247.071	30.730	277.801
Shopping Center Iguatemi Brasília	207.598	67.443	275.041
Market Place Shopping Center	189.946	64.571	254.517
Shopping Center Iguatemi Florianópolis	196.297	43.370	239.667
Shopping Center Iguatemi Ribeirão Preto	200.435	35.296	235.731
Shopping Center Galleria	128.907	38.190	167.097
Shopping Center Esplanada	86.946	51.104	138.050
Shopping Center Iguatemi São Carlos	105.603	18.561	124.164
Outlet Novo Hamburgo	92.642	14.763	107.405
Market Place Tower I	75.461	15.556	91.017
Market Place Tower II	68.743	15.556	84.299
Power Center	20.468	4.536	25.004
Iguatemi Empresa de Shopping Centers S.A.	8.242	-	8.242

#### (b) Seguro de responsabilidade civil geral

A controlada direta Iguatemi tem um seguro de responsabilidade civil geral que abrange os riscos usuais aplicáveis às suas atividades. Em seguro contratado com a Allianz Seguros S.A, tal apólice refere-se às quantias pelas quais a controlada direta Iguatemi possa vir a ser responsável civilmente, em sentença judicial transitada em julgado ou em acordo de modo expresse pela seguradora, no que diz respeito às reparações por danos involuntários, corporais e/ou materiais, causados a terceiros.

A importância segurada terá o valor máximo de indenização de R\$10.000 e pode ser dividida em: (a) shopping centers e condomínio; (b) estabelecimentos comerciais e/ou industriais: para os locais das holdings; (c) objetos pessoais de empregados com sublimite de R\$40.000; (d) estabelecimentos

## Notas Explicativas

de hospedagem, restaurante, bares, boates e similares; (e) responsabilidade civil do empregador; (f) riscos contingentes de veículos; (g) danos ao conteúdo das lojas; (h) falha profissional da área médica (sublimite de R\$1.000); (i) obras civis e/ou serviços de montagem e instalação condicional de: erro de projeto, cruzada, danos materiais ao proprietário da obra; (j) responsabilidade civil de garagista: incêndio/roubo de veículo para locais que não possuem sistema de Valet e incêndio/roubo/colisão para os locais que possuem sistema de Valet (sublimite de R\$500); (k) alagamento/ inundação para responsabilidade civil garagista e (l) danos morais para todas as coberturas.

### 26. OUTRAS INFORMAÇÕES RELEVANTES

#### Segmento de Shopping Centers

Em 14 de agosto de 2015, a Iguatemi assinou contrato de permuta de terreno de 466 mil m<sup>2</sup> para construção o I Fashion Outlet Paraná, região metropolitana de Curitiba - PR. O outlet terá 30.000 m<sup>2</sup> de ABL, com conclusão prevista para 2018. A Iguatemi terá 42,0% do empreendimento, a construtora São José terá 28,0% e os demais sócios terão os 30,0% remanescentes.

Em 31 de julho de 2015, a controlada Iguatemi assinou um acordo para adquirir indiretamente a fração ideal de 3,75% de participação no Shopping Pátio Higienópolis. O valor total da participação imobiliária adquirida foi de aproximadamente de R\$51.500.

Em 31 de julho de 2015, a controlada Iguatemi assinou um contrato de permuta, no valor de R\$7.000, para o desenvolvimento de uma torre residencial de alto padrão dentro do Complexo Imobiliário do Iguatemi Esplanada.

Em 3 de julho de 2015, a controlada Iguatemi realizou o pagamento de R\$60.000 a títulos de dividendos (R\$ 0,34011893664 por ação, exceto as ações em tesouraria), conforme deliberação da Assembleia Geral Ordinária realizada em 27 de abril de 2015. A Companhia recebeu o montante de R\$30.883.

Em 4 de fevereiro de 2014, a Iguatemi assinou contrato de permuta de terreno de 200 mil m<sup>2</sup> para construção o I Fashion Outlet Santa Catarina, em Tijucas, região metropolitana de Florianópolis - SC. O Outlet terá 30.000 m<sup>2</sup> de ABL, com conclusão prevista para outubro de 2017. A Iguatemi terá 54,0% do empreendimento, a construtora São José terá 36,0% e os demais sócios terão os 10,0% remanescentes. O investimento total no Outlet será de R\$ 147.100.

#### Segmento de Contact Center e Serviços

##### Contax Participações

###### **(a) Capital circulante líquido negativo**

Em 30 de setembro de 2015, a Contax Participações apresentou capital circulante líquido negativo consolidado no montante de R\$421.654 (31/12/2014 - R\$56.943). A CTX, controladora da Contax Participações, tendo em vista que, a Contax Participações é o seu único investimento, por sua vez, também apresentou capital circulante líquido negativo nas suas demonstrações financeiras consolidadas, no montante de de R\$419.917 (31/12/2014 - R\$54.277).



## Notas Explicativas

O crescimento na posição negativa do capital circulante líquido da Contax Participações está relacionado principalmente aos vencimentos das debêntures emitidas em 29 de agosto de 2014, reclassificadas de longo prazo para o curto prazo de acordo com o cronograma de pagamentos.

Em 30 de setembro de 2015 o seu endividamento consolidado de longo prazo representava 56,92% (31/12/2014 - 73,47%) do endividamento financeiro bruto com prazo médio de liquidação superior a 2,7 anos.

A Administração da Contax Participações planeja reestruturar e alongar o perfil do seu endividamento atual. Em consonância com este planejamento, durante o trimestre a sua Administração tomou as seguintes medidas:

- renegociou os prazos de pagamentos junto aos seus principais fornecedores;
- por meio de sua subsidiária sediada na Colômbia promoveu uma captação de empréstimo no valor de R\$116.198 (US\$34,722);
- aprimorou os controles sobre o seu contas a receber incorrendo em uma melhoria de 5pp na posição de vencidos em relação a dezembro de 2014; e
- de forma a se adequar aos novos níveis de demanda, principalmente relacionada ao seu principal cliente, a Contax Participações efetuou uma redução no quadro de colaboradores da ordem de 20.925 e promoveu o encerramento das operações em 9 sites (Rangel Pestana, Visconde do Rio Branco, Inhaúma, Passeio, Matriz CPD, CTC Comércio, CTC Tamoios, CTC Treinamento Campinas, Príncipe e Acctiva ASD).

A Contax Participações iniciou negociações visando alongamento do seu endividamento junto aos credores. Como parte desse processo, muitas interações foram realizadas com os principais credores, sendo que a primeira AGD ocorreu, conforme comunicado ao mercado de 20 de outubro de 2015, no dia 12 de novembro de 2015 (Nota 27), na qual foram deliberadas, principalmente:

- (i) a não leitura dos indicadores financeiros (“covenants”) para o 3º trimestre de 2015;
- (ii) obter, a curto prazo um amplo consenso do alongamento do perfil de seu endividamento financeiro de modo a adequá-lo as suas perspectivas operacionais.

Além disso, a Contax Participações emitiu um fato relevante detalhando as deliberações da ata da assembleia, bem como, antecipando a realização de uma nova AGD até o dia 14 de dezembro de 2015.

### Processo de venda da divisão “Allus”

A Administração da Contax Participações iniciou o processo de venda de sua divisão “Allus”, com operações na Argentina, Peru e Colômbia e planeja concluir a operação no primeiro trimestre de 2016. Todos os atos requeridos para implementação da operação serão submetidos às aprovações societárias e oportunamente comunicadas ao mercado nos termos da legislação aplicável. Em fato relevante divulgado ao mercado em 12 de novembro de 2015, a Contax Participações informa ainda que o processo de venda organizado da divisão “Allus” segue satisfatoriamente dentro do cronograma original.

### **(b) Provisão para contingências trabalhistas**

Durante o segundo trimestre de 2015 a Contax Participações reavaliou e promoveu um aprimoramento na forma de estimar a sua provisão para contingências trabalhistas que consistiu na utilização de dados históricos de decisões judiciais de todos os processos desta natureza para o período de 36 meses antecedentes a 30 de setembro de 2015. Tais dados foram transferidos para o

## Notas Explicativas

sistema *Statistical Analysis System* (“SAS”), onde aplicou-se sobre a população histórica a metodologia *Value at Risk* (“VaR”) que, por sua vez, trata-se de uma técnica estatística de mensuração e quantificação de risco, onde buscou-se determinar qual o nível de perda esperada com um nível de confiança de 90%.

O nível de confiança foi estabelecido com base na estratégia da Administração da Contax Participações de gerenciamento da carteira de processos trabalhistas.

Como consequência desta reavaliação foi efetuada uma reversão de provisão de R\$31.404 contabilizado no resultado do segundo trimestre.

Ainda durante o terceiro trimestre de 2015, dando continuidade à prática já adotada nos trimestres anteriores de 2015, a Administração da Contax Participações promoveu a reversão de R\$82, referentes a valores provisionados para eventuais perdas em reclamações trabalhistas com pedido de vínculo com as empresas de Telecomunicação, baseada em parecer de seus assessores jurídicos externos, amparando-se em decisão do Supremo Tribunal Federal (“STF”). O valor total revertido no período de nove meses findo em 30 de setembro de 2015 corresponde à R\$9.508.

O saldo remanescente de reversões ocorridas no trimestre e período de nove meses findo em 30 de setembro de 2015 está relacionado ao fluxo normal de encerramento de ações, destacando-se que no semestre houve uma redução de 10% no número de processos ativos passando de 25.904 em 31 de dezembro de 2014 para 23.404 em 30 de setembro de 2015.

### (c) **Redução atípica na receita auferida junto a Oi S.A.**

A Administração da Contax Participações tem observado, a partir de janeiro de 2015, uma queda atípica na prestação de serviços e conseqüentemente na receita auferida junto à Oi S.A., dentro dos limites previstos contratualmente, em comparação com a média do último trimestre de 2014. A Administração monitora constantemente os fluxos de caixa esperados valendo-se de sua Política de Risco e tem envidado esforços na mitigação dos efeitos da redução de faturamento nas operações da Oi S.A. por meio da busca de novos negócios e redução de despesas.

### (d) **Liquidação contraprestação contingente**

Em abril de 2013, a Contax Participações adquiriu 20% das ações de emissão da TODO detidas até então por acionistas não controladores, parte da obrigação decorrente desta aquisição está registrada sob o título de contraprestação contingente.

Em 28 de julho de 2015, a Contax Participações foi autorizada pela CVM a liquidar parcialmente essa obrigação por meio da transferência de 822.116 ações mantidas em tesouraria que totalizavam R\$12.077. O valor da obrigação liquidada corresponde à R\$3.700, a diferença entre o custo das ações em tesouraria e o valor da obrigação liquidada no montante de R\$8.377 foi registrada como uma redução de capital. A liquidação dessa obrigação não gerou impactos na demonstração do resultado da Contax Participações.

### (e) **Captação de empréstimo**

Em 21 de julho de 2015 a subsidiária integral Mulienlace, sediada na Colômbia, captou um empréstimo no montante de COP\$100.000.000.000,00 (cem bilhões de pesos colombianos) correspondentes a US\$34,722,222 (trinta e quatro milhões, setecentos e vinte e dois mil e duzentos

## Notas Explicativas

e vinte e dois dólares americanos). O objetivo de tal captação foi repassar os recursos a Contax-Mobitel para cobertura de dívidas, investimentos e/ou financiamento de suas operações.

O contrato foi celebrado com uma carência de três anos para amortização do principal, após esse período serão efetuados dezesseis pagamentos trimestrais, correspondente a um prazo de quatro anos, perfazendo um prazo total de sete anos para liquidação. Os juros serão liquidados trimestralmente e serão calculados com base na Taxa de Referência do Mercado Interbancário Colombiano (“IBR”) acrescido de 3,10% a.a. e comissões decrescentes de 1% a.a. à 0,20% a.a., esta última acrescida do Imposto sobre Valor Agregado (“IVA”).

Em 24 de julho, os recursos foram totalmente transferidos para Contax Mobitel, que por sua vez remunerará a Multienlace à taxa de juros anual nominal de 5,98% a.a. e efetiva de 7,04% a.a., considerando as mesmas condições de prazo de amortização acordadas entre a instituição financeira e a Multienlace.

### (f) Covenants

As escrituras de debêntures emitidas pela Contax Participações, estabelecem a obrigação da manutenção de índices financeiros (“covenants”) de forma a evitar a aceleração destas obrigações.

Em 30 de junho e 31 de março de 2015 e 31 de dezembro de 2014 a Contax Participações cumpriu com as exigências. No entanto em 30 de setembro de 2015 a Contax Participações não manteve os índices financeiros (“covenants”) e em AGD realizada em 12 de novembro de 2015 (Nota 27), foi deliberado pelo não vencimento antecipado das obrigações, conforme demonstrado abaixo:

	Contax Participações	
	Consolidado	
	30/09/2015	31/12/2014
Debêntures de curto prazo	548.264	232.339
Debêntures de longo prazo	510.032	830.896
Empréstimos e financiamentos de curto prazo	152.534	142.430
Empréstimos e financiamentos de longo prazo	324.095	207.099
Arrendamento financeiro de curto prazo	80	568
Arrendamento financeiro de longo prazo	52	98
= Dívida bruta	1.535.057	1.413.430
(-) Saldo de disponibilidades	507.485	371.626
= Dívida líquida	1.027.572	1.041.804
Lucro operacional antes do IRPJ e CSLL	(47.024)	145.429
Depreciação e amortização	172.182	173.459
Despesas financeiras, líquidas	132.333	93.852
EBITDA	257.491	412.740
(i) Dívida líquida/ EBITDA igual ou inferior a 3,0	3,99	2,52
(ii) EBITDA / Despesa financeira líquida igual ou superior a 1,65	1,95	4,40

## 27. EVENTOS SUBSEQUENTES

## **Notas Explicativas**

### **Companhia**

Conforme divulgado por meio do Fato Relevante em 6 de novembro de 2015, a Companhia promoverá o grupamento de suas ações em atendimento ao Ofício BM&FBovespa SAE 3148/15 recebido na data de 22 de outubro de 2015. O grupamento visa o enquadramento das ações de emissão da Companhia cotadas na BM&FBovespa no que diz respeito ao valor mínimo de cotação das ações admitidas à negociação na BM&FBovespa, a qual deve ser mantida em valor superior a R\$ 1,00 por unidade. Conforme divulgado pela Companhia, o grupamento será deliberado, juntamente com outras matérias, na Assembleia Geral dos Acionistas a ser realizada em abril de 2016.

### **Segmento de Shopping Centers**

Em 1º de outubro de 2015, a Iguatemi adquiriu 8,4% do Shopping Pátio Higienópolis (8,15% do SPH1 e 9,15% do SPH2) da Fundação Conrado Wessel, passando a deter uma participação total de 11,2% no empreendimento. O valor total da transação foi de R\$125.000, sendo (i) R\$75.000 milhões à vista; e (ii) R\$50.000 em 25 de fevereiro de 2016 (corrigido pela variação de 100% do CDI no período).

Em 1º de outubro de 2015, a Iguatemi assinou o contrato com a Lindenberg e Setin para o desenvolvimento de Torre Hoteleira dentro do complexo imobiliário Shopping Center Galleria. Este projeto proporcionará uma receita líquida de R\$12.400.

### **Segmento de Contact Centers e Serviços**

#### **Assembleia Geral de Debenturistas**

Conforme fato relevante datado de 12 de novembro, foram realizadas as assembleias gerais de debenturistas das 1ª, 2ª e 3ª emissões de debêntures da Contax Participações, nas quais foi aprovada a dispensa de atendimento dos “covenants” financeiros relativos às demonstrações financeiras do 3º (terceiro) trimestre de 2015, nos termos das respectivas atas de assembleia geral de debenturistas. A Contax Participações propôs, com a concordância dos debenturistas, que os demais temas previstos nas propostas da administração não fossem objeto de deliberação nesse momento, tendo-se em vista que a Contax Participações iniciou discussões com seus credores com o objetivo de, a curto prazo, obter um amplo consenso para o alongamento do perfil de seu endividamento financeiro de modo a adequá-lo as suas perspectivas operacionais. A Contax Participações antecipa realizar uma nova assembleia com seus debenturistas até 14 de dezembro de 2015.

#### **Grupamento de ações**

Em 23 de outubro de 2015 a Contax Participações recebeu ofício Ofício 3140/2015-SAE, emitido pela BM&FBOVESPA sobre Grupamento de ações. As tratativas para o efetivo cumprimento dos normativos em questão já estão em andamento, e a Contax Participações divulgará ao mercado, no prazo estipulado, os procedimentos e o respectivo cronograma para o devido enquadramento.

### **Oi**

Conforme divulgado por meio do Fato Relevante em 2 de outubro de 2015, a Oi informou aos seus acionistas e ao mercado em geral, que em 01/10/2015 encerrou-se o prazo (i) para a manifestação de intenção pelos seus acionistas de converter suas ações preferenciais em ações ordinárias de emissão

## Notas Explicativas

da Oi (“Conversão Voluntária”), bem como (ii) da oferta para permutar American Depositary Shares representativos de ações preferenciais (“ADSs Preferenciais”) por American Depositary Shares representativos de ações ordinárias (“ADS Ordinários”) (“Oferta para Permuta”).

A Oi informa que foi atingida a adesão mínima de 2/3 (dois terços) de ações preferenciais extesouraria a que estava sujeita a Conversão Voluntária de PNs.

### **28. APROVAÇÃO DAS INFORMAÇÕES TRIMESTRAIS**

A Diretoria da Companhia em 13 de novembro de 2015 submeteu estas Informações Trimestrais à apreciação do Conselho de Administração da Companhia e aprovou as presentes Informações Trimestrais, nas quais considerou os eventos subsequentes ocorridos até esta data, que pudessem ter efeitos sobre estas Informações Trimestrais.

## Pareceres e Declarações / Relatório da Revisão Especial - Sem Ressalva

Aos

Acionistas e Administradores da

Jereissati Participações S.A.

São Paulo - SP

### Introdução

Revisamos as informações contábeis intermediárias, individuais e consolidadas, da Jereissati Participações S.A. ("Companhia"), contidas no Formulário de Informações Trimestrais – ITR referente ao trimestre findo em 30 de setembro de 2015, que compreendem o balanço patrimonial em 30 de setembro de 2015 e as respectivas demonstrações do resultado e do resultado abrangente para os períodos de três e nove meses findos naquela data e das mutações do patrimônio líquido e dos fluxos de caixa para o período de nove meses findo naquela data, incluindo as notas explicativas.

A administração da Companhia é responsável pela elaboração dessas informações contábeis intermediárias de acordo com o CPC 21 (R1) e o IAS 34 – Interim Financial Reporting, emitido pelo International Accounting Standards Board – IASB, assim como pela apresentação dessas informações de forma condizente com as normas expedidas pela Comissão de Valores Mobiliários, aplicáveis à elaboração das Informações Trimestrais - ITR. Nossa responsabilidade é a de expressar uma conclusão sobre essas informações contábeis intermediárias com base em nossa revisão.

### Alcance da revisão

Conduzimos nossa revisão de acordo com as normas brasileiras e internacionais de revisão de informações intermediárias (NBC TR 2410 - Revisão de Informações Intermediárias Executada pelo Auditor da Entidade e ISRE 2410 - Review of Interim Financial Information Performed by the Independent Auditor of the Entity, respectivamente). Uma revisão de informações intermediárias consiste na realização de indagações, principalmente às pessoas responsáveis pelos assuntos financeiros e contábeis e na aplicação de procedimentos analíticos e de outros procedimentos de revisão. O alcance de uma revisão é significativamente menor do que o de uma auditoria conduzida de acordo com as normas de auditoria e, conseqüentemente, não nos permitiu obter segurança de que tomamos conhecimento de todos os assuntos significativos que poderiam ser identificados em uma auditoria. Portanto, não expressamos uma opinião de auditoria.

### Conclusão sobre as informações intermediárias

Com base em nossa revisão, não temos conhecimento de nenhum fato que nos leve a acreditar que as informações contábeis intermediárias individuais e consolidadas incluídas nas informações trimestrais acima referidas não foram elaboradas, em todos os aspectos relevantes, de acordo com o CPC 21(R1) e o IAS 34, emitido pelo IASB aplicáveis à elaboração de Informações Trimestrais - ITR e apresentadas de forma condizente com as normas expedidas pela Comissão de Valores Mobiliários.

### Outros assuntos

#### Demonstrações do valor adicionado

Revisamos, também, as Demonstrações do valor adicionado (DVA), individual e consolidada, referentes ao período de nove meses findo em 30 de setembro de 2015, preparadas sob a responsabilidade da administração da Companhia, cuja apresentação nas informações intermediárias é requerida de acordo com as normas expedidas pela CVM - Comissão de Valores Mobiliários aplicáveis à elaboração de Informações Trimestrais - ITR e considerada informação suplementar pelas IFRS, que não requerem a apresentação da DVA. Essas demonstrações foram submetidas aos mesmos procedimentos de revisão descritos anteriormente e, com base em nossa revisão, não temos conhecimento de nenhum fato que nos leve a acreditar que não foram elaboradas, em todos os seus aspectos relevantes, de forma consistente com as informações contábeis intermediárias individuais e consolidadas tomadas em conjunto.

São Paulo, 13 de novembro de 2015

KPMG Auditores Independentes

CRC 2SP014428/O-6

Rodrigo de Mattos Lia

Contador CRC 1SP252418/O-3